



Instituto de Previsión Social

Gerencia Administrativa y Financiera

Dirección de Inversiones

Unidad de Análisis Técnico, Financiero e Inmobiliario

Boletín Mensual del Portafolio de Inversiones



Julio 2025

Dashboard

Portafolio Global


Julio - 2025



₡ 19 Billones

Total, del Portafolio expresado en Guaraníes

94%
Guaraníes
18 billones



6%
Dólares
americanos
144 millones

Composición por moneda



₡: 7,93%
USD: 5,82%

Rendimiento promedio ponderado



5 años

Plazo promedio

Nota: El portafolio global equivale a USD 2,5 billones al tipo de cambio ₡ 7.430,78 correspondiente a la cotización del 31/07/2025 del BCP.



Composición del Portafolio Global

Julio – 2025

Participación por tipo de activo según Art. N° 11 y 42 de la Ley N° 7235/2023

Guaraníes

Activos Art. N° 11	Monto	Participación	Límites máximos Art. N° 42
a) Instrumentos emitidos o garantizados por bancos y por instituciones financieras regidas por la Ley N° 861/1996 "General de Bancos, Financieras y otras Entidades de Crédito" y sus modificaciones	9.808.912.100.725	50,50%	55%
b) Bonos o títulos de deuda de oferta pública emitidos en el Paraguay registrados en la Superintendencia de Valores	3.779.962.085.116	19,46%	25%
c) Acciones de Sociedades Anónimas de Capital Abierto	-	0,00%	5%
d) Cuotas de participación en fondos de inversión y fondos mutuos regidos por la Ley N° 5452/2015	-	0,00%	15%
e) Créditos y préstamos con y sin garantía hipotecaria, según la naturaleza de los mismos, otorgados a los afiliados activos, jubilados y pensionados de la respectiva Entidad de Jubilación y Pensión y a los afiliados empleados de la misma, cuando estuvieran previstas en sus respectivas cartas orgánicas y estatutos sociales	3.238.530.454.526	16,67%	Sin límites
f) Inversiones Inmobiliarias	1.974.585.076.646	10,17%	30%
g) Otros activos, nacionales o extranjeros, que autorice la Superintendencia, siguiendo criterios prudenciales.	-	0,00%	5%
Total Inversiones (expresado en ₡)	18.801.989.717.013	96,80%	
Disponibilidades (Caja y Equivalentes)	620.682.300.088	3,20 %	
Total Portafolio	19.422.672.017.101	100,00%	

Nota: La participación total del segmento de activos del inciso a) del 50,50% no incluye los saldos en Caja y Equivalentes que representa el 3,20%, que corresponden a saldos transitorios que se mantienen en el sistema bancario hasta tanto sean aplicados en algún instrumento de inversión.

Nota: El total de Inmuebles de renta corresponde a la suma del valor contable de cada inmueble, conforme a la información proporcionada por el Dpto. de Administración de Inmuebles, al 31/07/2025.



Composición del Portafolio Global

Julio – 2025

Variación mensual: Junio 2025 – Julio 2025

Activos	Junio-25	Julio-25	Variación
a) Instrumentos emitidos o garantizados por bancos y por instituciones financieras regidas por la Ley N° 861/1996 "General de Bancos, Financieras y otras Entidades de Crédito y sus modificaciones"	9.772.382.850.813	9.808.912.100.725	▲
b) Bonos o títulos de deuda de oferta pública emitidos en el Paraguay registrados en la Superintendencia de Valores	3.577.049.323.856	3.779.962.085.116	▲
c) Acciones de Sociedades Anónimas de Capital Abierto	-	-	=
d) Cuotas de participación en fondos de inversión y fondos mutuos regidos por la Ley N° 5452/2015	-	-	=
e) Créditos y préstamos con y sin garantía hipotecaria, según la naturaleza de los mismos, otorgados a los afiliados activos, jubilados y pensionados de la respectiva Entidad de Jubilación y Pensión y a los afiliados empleados de la misma, cuando estuvieran previstas en sus respectivas cartas orgánicas y estatutos sociales	3.219.253.428.446	3.238.530.454.526	▲
f) Inversiones Inmobiliarias	1.974.585.076.646	1.974.585.076.646	=
g) Otros activos, nacionales o extranjeros, que autorice la Superintendencia, siguiendo criterios prudenciales	-	-	=
Total Inversiones (expresado en ₡)	18.543.270.679.761	18.801.989.717.013	▲
Disponibilidades (Caja y Equivalentes)	993.016.753.299	620.682.300.088	▼
Total Portafolio	19.536.287.433.060	19.422.672.017.101	▼

Análisis de las variaciones:

- ❖ **Inciso a) y b):** Los aumentos en estos segmentos de activos se deben a colocaciones de capital.
- ❖ **Inciso e):** El aumento observado se atribuye a los nuevos desembolsos realizados durante el mes de Julio de 2025.
- ❖ **Disponibilidades:** La disminución se debe a la diferencia entre tres factores: (i) los ingresos generados por cobro de intereses de diversos instrumentos financieros, (ii) la transferencia de recursos en concepto de Rubro 160 – Rentas autorizado por Resolución N° 041-023/2025 en fecha 01/07/2025 y (iii) los egresos registrados durante el período, que se relacionan con la asignación de recursos a los activos contemplados en los incisos **a), b) y e)** de la Ley N° 7235/23.
- ❖ **Total, Portafolio:** El mismo sufre una leve contracción a causa de la transferencia de Rentas – Rubro 160, autorizado por Resolución N° 041-023/25 de fecha 01/07/2025 y la diferencia cambiaria.



Composición del Portafolio Global

Julio - 2025

Rendimiento por tipo de activo y moneda

Activos	Guaraníes	Rendimiento ₡	Dólares americanos	Rendimiento USD
a) Instrumentos emitidos o garantizados por bancos y por instituciones financieras regidas por la Ley N° 861/1996 "General de Bancos, Financieras y otras Entidades de Crédito" y sus modificaciones".	8.797.295.000.000	8,80%	136.138.750,00	5,88%
b) Bonos o títulos de deuda de oferta pública emitidos en el Paraguay registrados en la Superintendencia de Valores.	3.723.265.233.716	7,39%	7.630.000,00	5,30%
c) Acciones de Sociedades Anónimas de Capital Abierto.	-	-	-	-
d) Cuotas de participación en fondos de inversión y fondos mutuos regidos por la Ley N° 5452/2015	-	-	-	-
e) Créditos y préstamos con y sin garantía hipotecaria, según la naturaleza de los mismos, otorgados a los afiliados activos, jubilados y pensionados de la respectiva Entidad de Jubilación y Pensión y a los afiliados empleados de la misma, cuando estuvieran previstas en sus respectivas cartas orgánicas y estatutos sociales.	3.238.530.454.526	11,33%	-	-
f) Inversiones Inmobiliarias	1.974.585.076.646	0,63%	-	-
g) Otros activos, nacionales o extranjeros, que autorice la Superintendencia, siguiendo criterios prudenciales.	-	-	-	-
Disponibilidades (Caja y Equivalentes)	614.697.836.853	4,38%	805.361,38	0,20%
Total	18.348.373.601.741	7,93%	144.574.111,38	5,82%

Nota 1: El portafolio global en guaraníes equivale a **USD 2,5 billones**, al tipo de cambio ₡ 7.430,78 correspondiente a la cotización del 31/07/2025 del BCP.

Nota 2: Las tasas de rendimiento de los activos del portafolio se calculan en atención a estos criterios:

- Préstamos a funcionarios, jubilados y pensionados e Inversiones financieras; : para los dos casos se recurre al promedio ponderado porcentual, con base en los saldos de capital y sus respectivas tasas de interés anuales.
- Inmuebles de Renta: es el resultado de la suma del canon de los últimos 12 meses, dividido el valor contable de los inmuebles al cierre del ejercicio fiscal, en términos porcentuales.

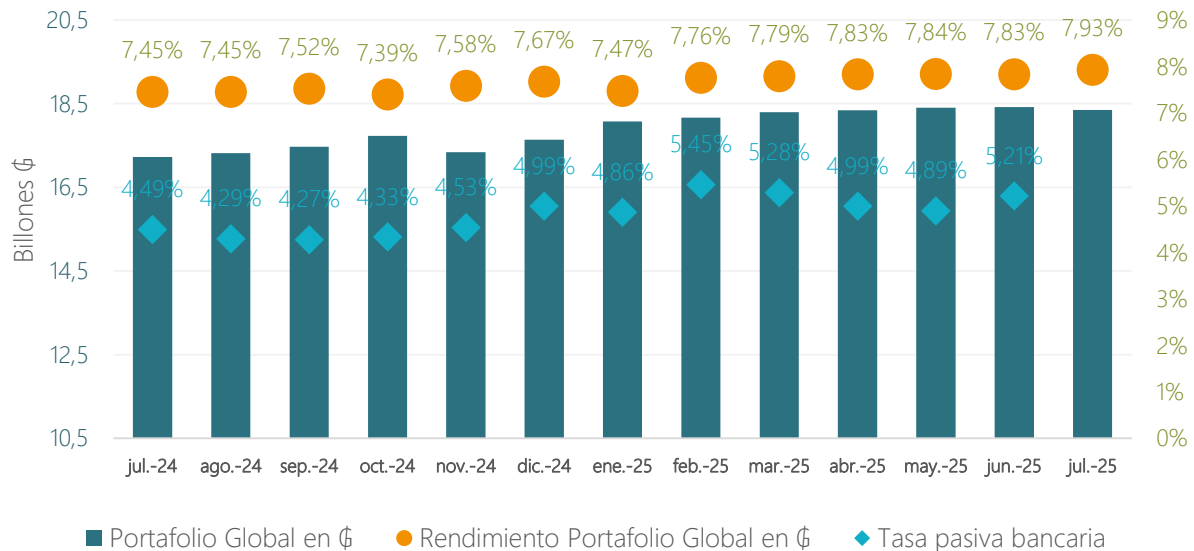


Evolución del Portafolio Global

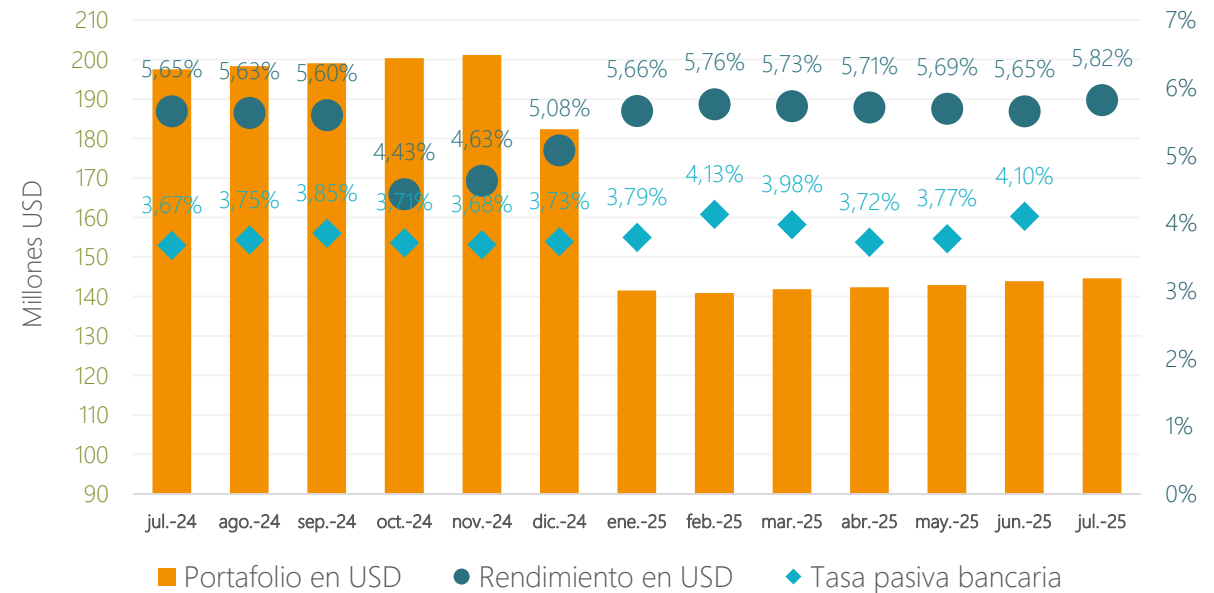
Julio - 2025

Evolución mensual: Julio 2024 – Julio 2025

Portafolio Global en Guaraníes



Portafolio Global en Dólares americanos



Fuente: Unidad de Análisis Técnico, Financiero e Inmobiliario

Análisis de evolución:

- ❖ **Portafolio Global en Guaraníes:** El comportamiento del Portafolio Global expone una evolución constante en los últimos meses, observando una pequeña disminución en el mes de Julio-2025 debido principalmente a la transferencia de Rentas – Rubro 160, autorizado por Resolución C.A. N° 041-023/25 de fecha 01/07/2025.
- ❖ **Portafolio Global en Dólares americanos:** El leve aumento experimentado en el Portafolio Global en Dólares americanos se debe al cobro de intereses generados por los distintos instrumentos durante el mes de julio-2025.

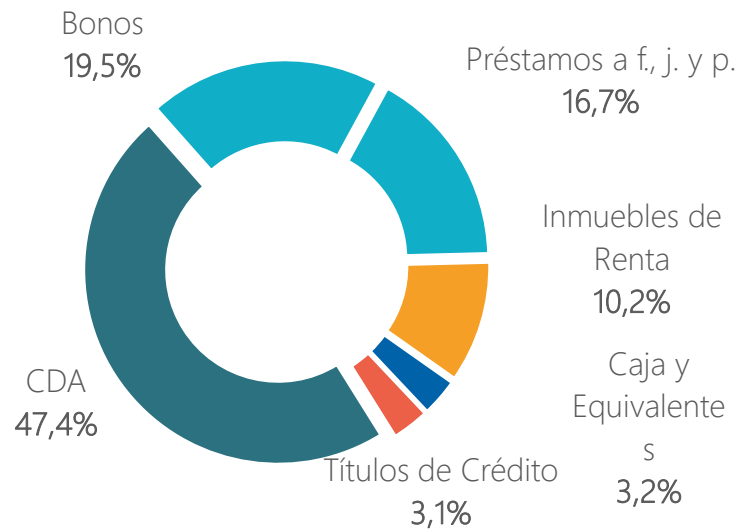


Composición del Portafolio Global

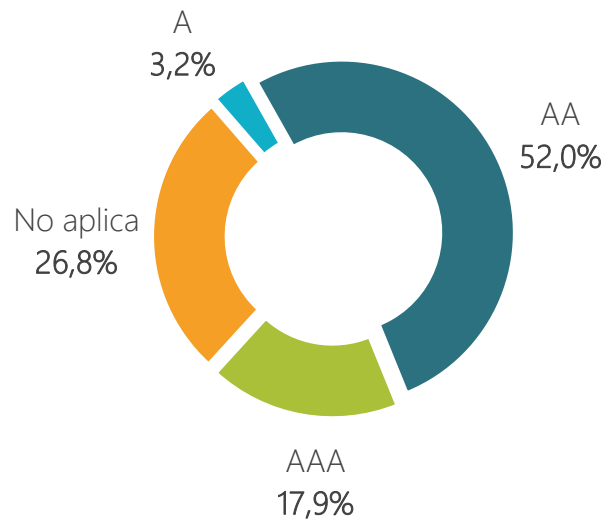
Julio - 2025

Participación por instrumento, calificación y plazo

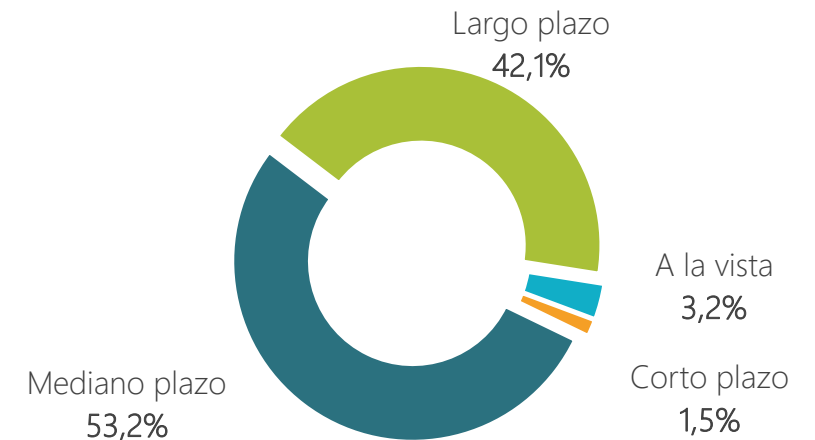
Por instrumento



Por calificación



Por plazo



Fuente: Unidad de Análisis Técnico, Financiero e Inmobiliario.

Nota 1: En el gráfico de calificación de riesgo, el 26,8% (no aplica) corresponde a Caja de Préstamos e Inmuebles, dado que la calificación de riesgo sólo aplica para entidades evaluadas por las empresas calificadoras.

Nota 2: En el gráfico de plazos, los activos se encuentran agrupados según el vencimiento: largo plazo (vencimientos ≥ 6 años); mediano plazo (vencimientos entre 2 y 6 años); corto plazo (vencimientos mayores o iguales a 1 y menores o iguales a 2 años); y, Caja y equivalentes (recursos a la vista, menores a 1 año).



ACTIVOS FINANCIEROS



Composición del portafolio de activos financieros

Por componente

Guaraníes

Instrumentos financieros	Guaraníes	Rendimiento ¢	Participación	Plazo promedio (años)
CDA	8.185.500.000.000	8,98%	49,99%	4
Bonos	3.723.265.233.716	7,39%	22,74%	7
Préstamos a funcionarios, jubilados y pensionados	3.238.530.454.526	11,33%	19,78%	8
Caja y equivalentes	614.697.836.853	4,38%	3,75%	0
Títulos de crédito	611.795.000.000	6,30%	3,74%	20
Total	16.373.788.525.095	8,81%	100,00%	5

Dólares Americanos

Instrumentos financieros	Dólares americanos	Rendimiento USD	Participación	Plazo promedio (años)
CDA	136.138.750,00	5,88%	94,17%	5
Bonos	7.630.000,00	5,30%	5,28%	3
Caja y equivalentes	805.361,38	0,20%	0,56%	0
Total	144.574.111,38	5,82%	100,00%	4

Fuente: Unidad de Análisis Técnico, Financiero e Inmobiliario.



a) Instrumentos emitidos o garantizados por entidades financiera Ley N° 861/1991

Certificado de Depósitos de Ahorro por entidad - Guaraníes

Entidad	Calificación	Monto	Plazo promedio de la inversión (años)		Rendimiento promedio ponderado
			Total	Residual	
Sudameris Bank S.A.E.C.A.	AA	1.760.000.000.000	4,47	1,35	8,10%
UENO Bank S.A.	AA	1.602.000.000.000	4,69	3,79	11,11%
Banco Continental S.A.E.C.A.	AAA	1.275.000.000.000	4,36	1,45	7,70%
Banco Nacional de Fomento	AA	1.234.500.000.000	5,10	2,95	10,74%
Banco GNB Paraguay S.A.	AA	800.000.000.000	4,88	1,17	6,40%
Bancop S.A.	AA	371.000.000.000	4,00	1,62	8,77%
Banco Familiar S.A.E.C.A.	AA	330.000.000.000	3,43	1,06	9,05%
Banco Basa S.A.	AA	216.500.000.000	4,33	2,04	9,37%
Interfisa Banco S.A.E.C.A.	A	150.500.000.000	4,40	1,28	8,52%
Banco Atlas S.A.	AA	125.000.000.000	4,50	1,18	9,23%
Banco Río S.A.E.C.A.	A	96.000.000.000	5,00	1,92	8,53%
Banco Itaú Paraguay S.A.	AAA	80.000.000.000	5,00	1,22	5,77%
Solar Banco S.A.E.	A	75.000.000.000	3,50	1,48	9,29%
Zeta Banco S.A.E.C.A.	A	70.000.000.000	3,71	2,03	8,69%
Total general		8.185.500.000.000			
Plazo promedio en años		4			
Rendimiento promedio ponderado		8,98%			

Fuente: Unidad de Análisis Técnico, Financiero e Inmobiliario

Nota: El monto de los CDA en guaraníes equivale a USD 1,2 billones, al tipo de cambio \$ 7.430,78 correspondiente a la cotización del 31/07/2025 del BCP.



a) Instrumentos emitidos o garantizados por entidades financiera Ley N° 861/1991

Certificado de Depósitos de Ahorro por entidad - Dólares americanos

Entidad	Calificación	Monto USD	Plazo promedio de la inversión (años)		Rendimiento promedio ponderado
			Total	Residual	
Banco Basa S.A.	AA	28.900.000,00	4,40	1,59	6,43%
Zeta Banco S.A.E.C.A.	A	20.110.000,00	4,33	3,02	7,34%
Banco Familiar S.A.E.C.A.	AA	16.400.000,00	4,50	0,80	4,21%
UENO Bank S.A.	AA	14.427.000,00	5,33	3,72	7,50%
Banco Continental S.A.E.C.A.	AAA	12.581.750,00	7,01	1,80	5,92%
Bancop S.A.	AA	10.270.000,00	4,50	1,46	4,69%
Banco GNB Paraguay S.A.	AA	10.050.000,00	3,50	0,74	3,41%
Banco Nacional de Fomento	AA	7.500.000,00	4,50	2,99	6,54%
Banco Río S.A.E.C.A.	A	6.150.000,00	5,00	2,30	6,70%
Interfisa Banco S.A.E.C.A.	A	4.950.000,00	5,00	1,79	5,15%
Banco Itaú Paraguay S.A.	AAA	4.800.000,00	5,00	1,57	3,60%
Total general		136.138.750,00			
Plazo promedio en años		5			
Rendimiento promedio ponderado		5,88%			

Fuente: Unidad de Análisis Técnico, Financiero e Inmobiliario



a) Instrumentos emitidos o garantizados por entidades financiera Ley N° 861/1991

Títulos de crédito - Guaraníes

Emisor	Monto Emitido	Capital Amortizado	Saldo Capital	Plazo promedio de la inversión (años)		Tasa de interés
				Total	Residual	
Fideicomiso de Titularización, Administración y Pago " IPS-Fondo de Salud" - 1ra emisión	324.500.000.000	113.575.000.000	210.925.000.000	20	12,60	6,30%
Fideicomiso de Titularización, Administración y Pago " IPS-Fondo de Salud" - 2da emisión	230.000.000.000	69.000.000.000	161.000.000.000	20	13,62	6,30%
Fideicomiso de Titularización, Administración y Pago " IPS-Fondo de Salud" - 3ra emisión	140.000.000.000	21.000.000.000	119.000.000.000	20	16,16	6,30%
Fideicomiso de Titularización, Administración y Pago " IPS-Fondo de Salud" - 4ta emisión	134.300.000.000	13.430.000.000	120.870.000.000	20	17,39	6,30%
Total	828.800.000.000	217.005.000.000	611.795.000.000			

Plazo promedio en años	20
Rendimiento promedio ponderado	6,30%

Fuente: Departamento de Inversiones Financieras

Nota: Los saldos correspondientes a inversiones en Títulos de crédito, expresados en dólares americanos, equivalen a **USD 82 millones** al tipo de cambio \$ 7.430,78 correspondiente a la cotización del 31/07/2025 del BCP.



b) Bonos o Títulos de deuda de oferta pública emitidos en el Paraguay

Bonos por entidad - Guaraníes

Entidad	Calificación	Monto	Plazo promedio de la inversión (años)		Rendimiento promedio ponderado
			Total	Residual	
Sudameris Bank S.A.E.C.A.	AA	720.000.000.000	4,77	3,27	8,57%
Agencia Financiera de Desarrollo	AAA	650.000.000.000	12,01	2,66	5,80%
Banco Continental S.A.E.C.A.	AAA	551.000.000.000	4,60	3,07	8,19%
Banco Itaú Paraguay S.A.	AAA	548.253.000.000	7,80	5,13	7,03%
Corporación Andina de Fomento	AA	318.362.500.000	4,68	4,35	6,68%
Banco Familiar S.A.E.C.A.	AA	273.878.305.145	9,48	5,95	7,57%
Ueno Bank S.A.	AA	250.000.000.000	7,00	6,11	8,00%
Banco GNB Paraguay S.A.	AA	197.000.000.000	7,02	6,71	7,85%
Banco Basa S.A.	AA	100.000.000.000	6,90	2,90	5,50%
BID Invest	AA	64.771.428.571	5,02	2,41	7,62%
Banco Atlas S.A.	AA	50.000.000.000	7,15	6,88	8,10%
Total		3.723.265.233.716			

Plazo promedio en años	7
Rendimiento promedio ponderado	7,39%

Fuente: Departamento de Inversiones Financieras

Nota: El saldo capital de las inversiones en Bonos en guaraníes equivale a USD 501 millones al tipo de cambio \$ 7.430,78 correspondiente a la cotización del 31/07/2025 del BCP.



b) Bonos o Títulos de deuda de oferta pública emitidos en el Paraguay

Bonos por entidad – Dólares americanos

Entidad	Calificación	Monto	Plazo promedio de la inversión (años)		Rendimiento promedio ponderado
			Total	Residual	
Banco Itaú Paraguay S.A.	AAA	3.830.000,00	2,99	0,22	4,75%
Sudameris Bank S.A.E.C.A.	AA	3.800.000,00	2,99	0,98	5,85%
Total		7.630.000,00			

Plazo promedio en años	3
Rendimiento promedio ponderado	5,30%

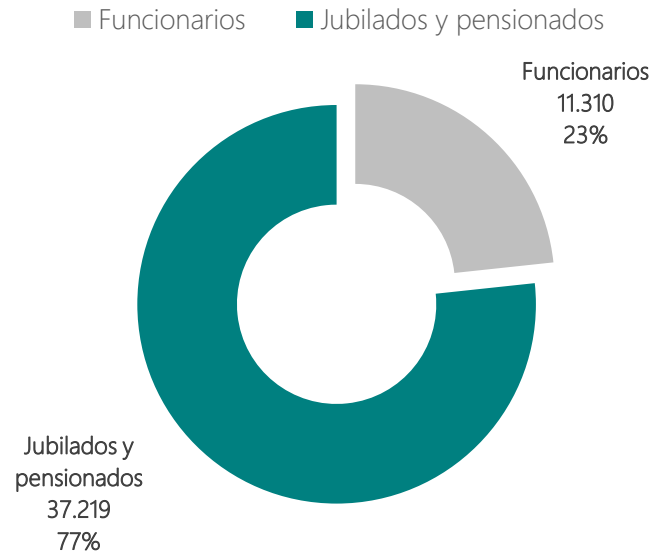
Fuente: Departamento de Inversiones Financieras

e) Créditos y Préstamos con y sin garantía hipotecaria

Saldo capital de préstamos en guaraníes

Tipo de Préstamo	Tasa de interés	Funcionarios	Jubilados y pensionados
Préstamos para la vivienda	5,20%	1.207.962.423	-
	6,70%	531.509.828	-
	9,80%	708.804.100	-
Préstamos 0km	7,71%	560.226.074	-
Préstamos ordinarios	6,00%	91.447.935	91.468.437
	7,00%	541.576.750	8.166.703.809
	8,00%	824.114.757	24.193.138.102
	9,00%	3.237.960.978	73.785.737.478
	10,00%	7.953.439.237	52.312.248.981
	11,00%	80.152.884.294	1.898.722.796.250
	12,00%	918.523.973.714	17.954.377.567
	13,00%	24.869.653	199.343.105
	14,00%	125.856.160.381	15.443.458.162
	15,00%	80.538.380	79.366.845
	16,00%	4.623.455.595	84.716.261
	17,00%	2.568.240.656	-
21,00%	2.373.048	7.561.726	
Subtotales		1.147.489.537.803	2.091.040.916.723
Plazo promedio en años		8	3.238.530.454.526
Rendimiento promedio		11,33%	

Cantidad de Créditos



Fuente: Departamento de Caja de Préstamos.

Nota: Los saldos de capital de Préstamos a f., j. y p. al cierre del mes de Julio/2025, equivalen a USD 436 millones, al tipo de cambio \$ 7.430,78 correspondiente a la cotización del 31/07/2025 del BCP.

Disponibilidades

Caja y Equivalentes

Guaraníes

Entidad	Monto	Calificación
Banco Nacional de Fomento	193.436.880.546	AA
Banco Itaú Paraguay S.A.	164.515.399.522	AAA
Banco Basa S.A.	157.904.494.786	AA
Banco Continental S.A.E.C.A.	50.716.091.879	AAA
Banco GNB Paraguay S.A.	38.396.162.220	AA
Ueno Bank S.A.	6.033.517.591	AA
Zeta Banco S.A.E.C.A.	1.087.903.447	A
Banco Atlas S.A.	630.662.097	AA
Interfisa Banco S.A.E.C.A.	590.309.620	A
Sudameris Bank S.A.E.C.A.	557.312.113	AA
Bancop S.A.	323.378.386	AA
Banco Río S.A.E.C.A.	262.133.348	A
Solar Banco S.A.E.	192.987.574	A
Banco Do Brasil S.A.	25.336.929	AA
Banco Familiar S.A.E.C.A.	25.266.795	AA
Total	614.697.836.853	

Fuente: Departamento de Inversiones Financieras

Dólares Americanos

Entidad	Monto	Calificación
Banco Nacional de Fomento	491.839,85	AA
Ueno Bank S.A.	88.869,86	AA
Banco Basa S.A.	82.239,71	AA
Banco Itaú Paraguay S.A.	75.826,63	AAA
Interfisa Banco S.A.E.C.A.	19.910,50	A
Banco Atlas S.A.	19.232,54	AA
Banco GNB Paraguay S.A.	16.023,67	AA
Banco Continental S.A.E.C.A.	10.721,99	AAA
Banco Río S.A.E.C.A.	695,63	A
Solar Banco S.A.E.	1,00	A
Total	805.361,38	

Nota: Los saldos de cuentas a la vista - guaraníes equivalen a **USD 82 millones** al tipo de cambio $\$ 7.430,78$ correspondiente a la cotización del 31/07/2025 del BCP.



ACTIVOS NO FINANCIEROS



Clasificación de Activos no Financieros conforme a la Ley N° 7235/23

Julio - 2025

Inmuebles de Renta



Valor contable de los inmuebles

¢ 1.974.585.076.646



Cantidad de inmuebles de renta por cuenta corriente catastral

776



Rendimiento promedio

0,63%



Participación en el Portafolio

10,17%

Fuente: Departamento de Administración de Inmuebles

Nota 1: El valor contable de los inmuebles, al cierre de Abril/2025, expresado en dólares americanos, equivale a **USD 266 millones**, al tipo de cambio ¢ 7.430,78, correspondiente a la cotización del 31/07/2025 del BCP.

Nota 2: La cantidad total de inmuebles de renta por cta. cte. catastral, incluye 51 inmuebles en proceso de transferencias cuyo valor asciende a ¢ 11.540.141.197, según datos del Departamento de Administración de Inmuebles.

Nota 3: El rendimiento de los inmuebles de renta corresponde a una tasa de rendimiento anualizada, resultado de la suma del canon de los últimos 12 meses, dividido el valor contable total de los inmuebles.

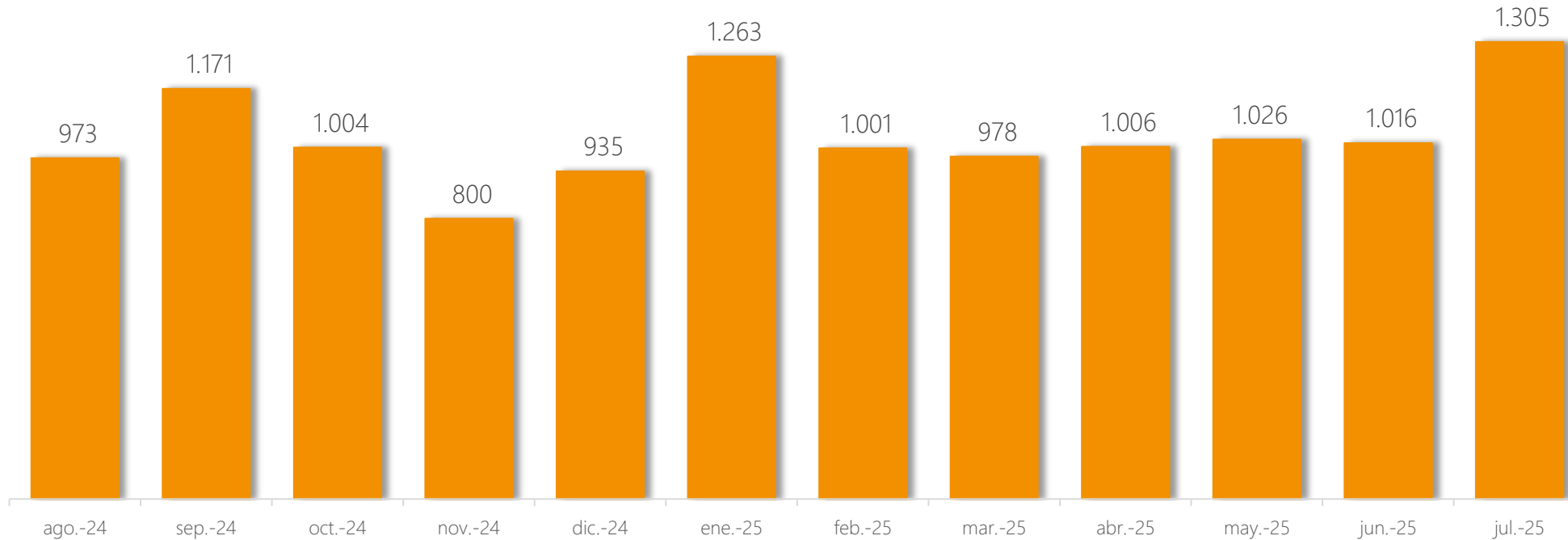


Clasificación de Activos no Financieros conforme a la Ley N° 7235/23

Julio - 2025

Ingresos en concepto de canon de arrendamiento

Canon mensual (millones de \$)



Fuente: Departamento Administración de Inmuebles



Dirección de Inversiones

Unidad de Análisis Técnico, Financiero e
Inmobiliario

inversiones@ips.gov.py

Palma N° 974 c/ Colón

Asunción / Paraguay

Teléfono (+595 21) 219-7481

Publicación también disponible en el sgte. enlace:

<https://portal.ips.gov.py/sistemas/ipsportal/contenido.php?c=199>

