



**Instituto de Previsión Social**

**Gerencia Administrativa y Financiera**

**Dirección de Inversiones**

**Unidad de Análisis Técnico, Financiero e Inmobiliario**

**Boletín Mensual del Portafolio de Inversiones**



Junio 2025

# Dashboard

## Portafolio Global

Junio - 2025




₡ 19 Billones

Total del Portafolio expresado en Guaraníes



₡: 7,83%  
USD: 5,65%

Rendimiento promedio ponderado



Composición por moneda



5 años

Plazo promedio

*Nota: El portafolio global equivale a USD 2,5 billones al tipo de cambio ₡ 7.784,15 correspondiente a la cotización del 30/06/2025 del BCP.*



# Composición del Portafolio Global

Junio – 2025

## Participación por tipo de activo según Art. N° 11 y 42 de la Ley N° 7235/2023

### Guaraníes

Activos Art. N° 11	Monto	Participación	Límites máximos Art. N° 42
a) Instrumentos emitidos o garantizados por bancos y por instituciones financieras regidas por la Ley N° 861/1996 "General de Bancos, Financieras y otras Entidades de Crédito" y sus modificaciones	9.772.382.850.813	50,02%	55%
b) Bonos o títulos de deuda de oferta pública emitidos en el Paraguay registrados en la Superintendencia de Valores	3.577.049.323.856	18,31%	25%
c) Acciones de Sociedades Anónimas de Capital Abierto	-	0,00%	5%
d) Cuotas de participación en fondos de inversión y fondos mutuos regidos por la Ley N° 5452/2015	-	0,00%	15%
e) Créditos y préstamos con y sin garantía hipotecaria, según la naturaleza de los mismos, otorgados a los afiliados activos, jubilados y pensionados de la respectiva Entidad de Jubilación y Pensión y a los afiliados empleados de la misma, cuando estuvieran previstas en sus respectivas cartas orgánicas y estatutos sociales	3.219.253.428.446	16,48%	Sin límites
f) Inversiones Inmobiliarias	1.974.585.076.646	10,11%	30%
g) Otros activos, nacionales o extranjeros, que autorice la Superintendencia, siguiendo criterios prudenciales.	-	0,00%	5%
<b>Total Inversiones (expresado en ₡)</b>	<b>18.543.270.679.761</b>	<b>94,92%</b>	
Disponibilidades (Caja y Equivalentes)	993.016.753.299	5,08 %	
<b>Total Portafolio</b>	<b>19.536.287.433.060</b>	<b>100,00%</b>	

*Nota:* La participación total del segmento de activos del inciso a) del 50,02% no incluye los saldos en Caja y Equivalentes que representa el 5,08%, que corresponden a saldos transitorios que se mantienen en el sistema bancario hasta tanto sean aplicados en algún instrumento de inversión.

*Nota:* El total de Inmuebles de renta corresponde a la suma del valor contable de cada inmueble, conforme a la información proporcionada por el Dpto. de Administración de Inmuebles, al 30/06/2025.



# Composición del Portafolio Global

Junio – 2025

## Variación mensual: Mayo 2025 – Junio 2025

Activos	Mayo-25	Junio-25	Variación
a) Instrumentos emitidos o garantizados por bancos y por instituciones financieras regidas por la Ley N° 861/1996 "General de Bancos, Financieras y otras Entidades de Crédito y sus modificaciones"	9.920.538.845.363	9.772.382.850.813	▼
b) Bonos o títulos de deuda de oferta pública emitidos en el Paraguay registrados en la Superintendencia de Valores	3.614.166.762.199	3.577.049.323.856	▼
c) Acciones de Sociedades Anónimas de Capital Abierto	-	-	=
d) Cuotas de participación en fondos de inversión y fondos mutuos regidos por la Ley N° 5452/2015	-	-	=
e) Créditos y préstamos con y sin garantía hipotecaria, según la naturaleza de los mismos, otorgados a los afiliados activos, jubilados y pensionados de la respectiva Entidad de Jubilación y Pensión y a los afiliados empleados de la misma, cuando estuvieran previstas en sus respectivas cartas orgánicas y estatutos sociales	3.199.121.480.458	3.219.253.428.446	▲
f) Inversiones Inmobiliarias	1.974.585.076.646	1.974.585.076.646	=
g) Otros activos, nacionales o extranjeros, que autorice la Superintendencia, siguiendo criterios prudenciales	-	-	=
<b>Total Inversiones (expresado en \$)</b>	<b>18.708.412.164.666</b>	<b>18.543.270.679.761</b>	<b>▼</b>
Disponibilidades (Caja y Equivalentes)	829.720.652.577	993.016.753.299	▲
<b>Total Portafolio</b>	<b>19.538.132.817.243</b>	<b>19.536.287.433.050</b>	<b>▼</b>

### Análisis de las variaciones:

- ❖ **Inciso a) y b)** Las disminuciones observadas en estos segmentos de activos se deben a vencimientos de capital.
- ❖ **Inciso e)** El aumento observado se atribuye a los nuevos desembolsos realizados durante el mes de Junio de 2025.
- ❖ **Disponibilidades:** El incremento se debe a acreditaciones por vencimientos de capital de los distintos activos y a cobro de intereses.
- ❖ **Total, Portafolio:** La leve disminución del Portafolio Global registrada en junio de 2025 se explica principalmente por el efecto de la variación cambiaria.



# Composición del Portafolio Global

Junio - 2025

## Rendimiento por tipo de activo y moneda

Activos	Guaraníes	Rendimiento ₡	Dólares americanos	Rendimiento USD
a) Instrumentos emitidos o garantizados por bancos y por instituciones financieras regidas por la Ley N° 861/1996 "General de Bancos, Financieras y otras Entidades de Crédito" y sus modificaciones".	8.743.795.000.000	8,62%	132.138.750,00	5,84%
b) Bonos o títulos de deuda de oferta pública emitidos en el Paraguay registrados en la Superintendencia de Valores.	3.517.656.259.356	7,35%	7.630.000,00	5,30%
c) Acciones de Sociedades Anónimas de Capital Abierto.	-	-	-	-
d) Cuotas de participación en fondos de inversión y fondos mutuos regidos por la Ley N° 5452/2015	-	-	-	-
e) Créditos y préstamos con y sin garantía hipotecaria, según la naturaleza de los mismos, otorgados a los afiliados activos, jubilados y pensionados de la respectiva Entidad de Jubilación y Pensión y a los afiliados empleados de la misma, cuando estuvieran previstas en sus respectivas cartas orgánicas y estatutos sociales.	3.219.253.428.446	11,34%	-	-
f) Inversiones Inmobiliarias	1.974.585.076.646	0,61%	-	-
g) Otros activos, nacionales o extranjeros, que autorice la Superintendencia, siguiendo criterios prudenciales.	-	-	-	-
Disponibilidades (Caja y Equivalentes)	961.154.855.782	5,46%	4.093.176,20	0,27%
<b>Total</b>	<b>18.416.444.620.230</b>	<b>7,83%</b>	<b>143.861.926,20</b>	<b>5,65%</b>

**Nota 1:** El portafolio global en guaraníes equivale a **USD 2,5 billones**, al tipo de cambio ₡ 7.784,15 correspondiente a la cotización del 30/06/2025 del BCP.

**Nota 2:** Las tasas de rendimiento de los activos del portafolio se calculan en atención a estos criterios:

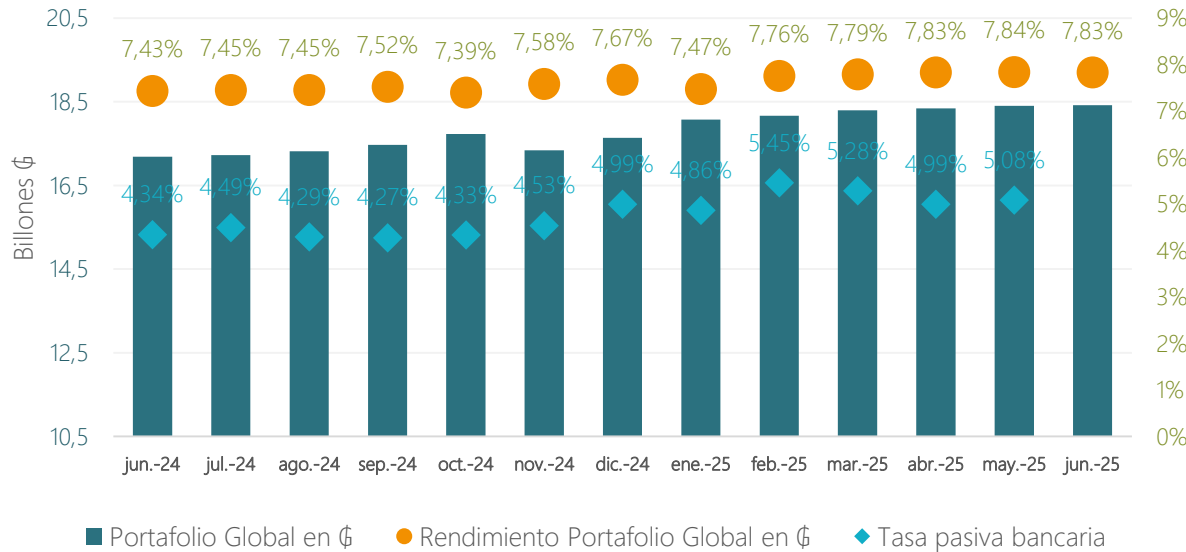
- Préstamos a funcionarios, jubilados y pensionados e Inversiones financieras; : para los dos casos se recurre al promedio ponderado porcentual, con base en los saldos de capital y sus respectivas tasas de interés anuales.
- Inmuebles de Renta: es el resultado de la suma del canon de los últimos 12 meses, dividido el valor contable de los inmuebles al cierre del ejercicio fiscal, en términos porcentuales.



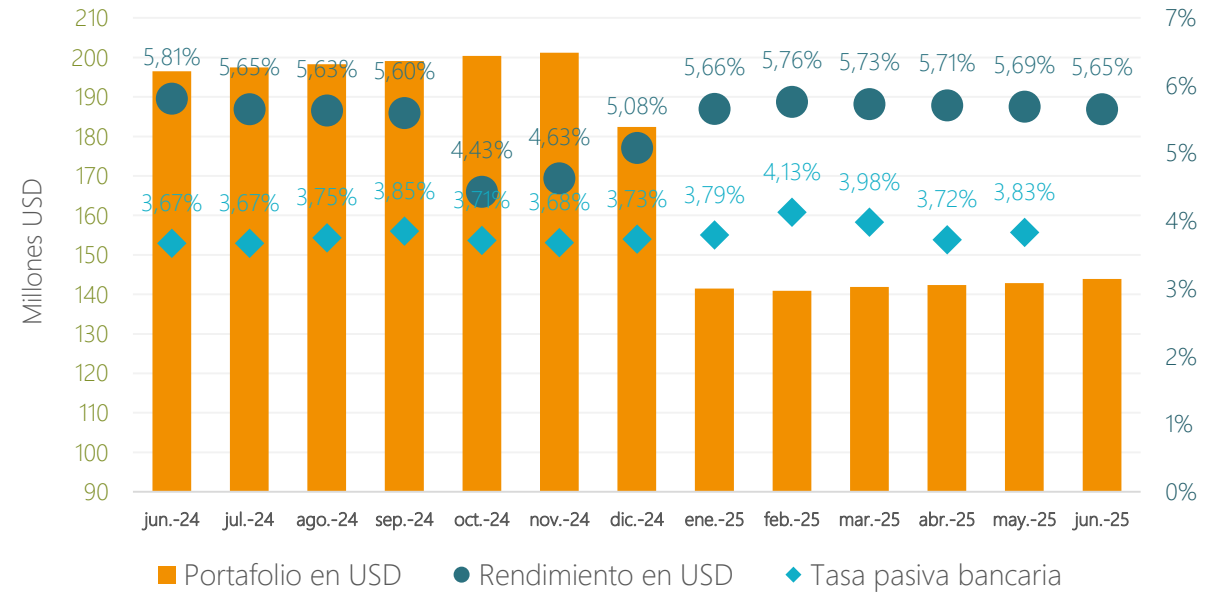
# Evolución del Portafolio Global

## Evolución mensual: Junio 2024 – Junio 2025

Portafolio Global en Guaraníes



Portafolio Global en Dólares americanos



Fuente: Unidad de Análisis Técnico, Financiero e Inmobiliario

### Análisis de evolución:

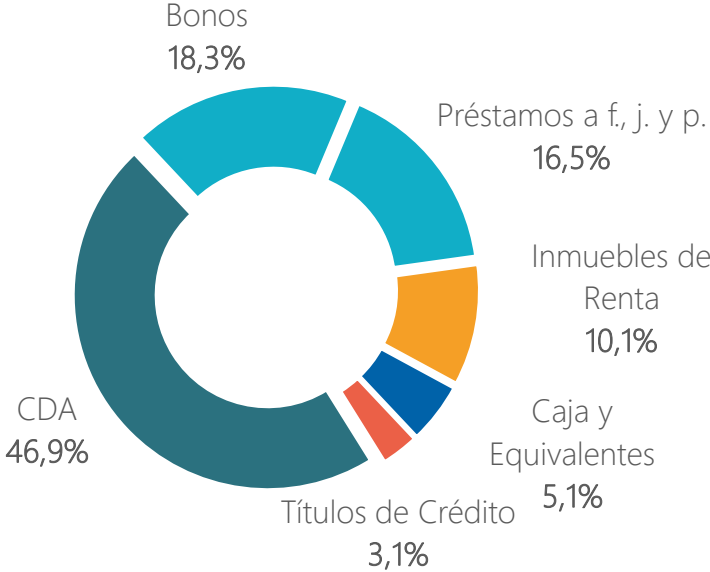
- ❖ **Portafolio Global en Guaraníes:** El leve incremento observado corresponde al cobro de intereses generados por instrumentos de los distintos activos y a colocaciones en esta moneda durante el mes de junio-2025.
- ❖ **Portafolio Global en Dólares americanos:** El leve aumento experimentado en el Portafolio Global en Dólares americanos se debe al cobro de intereses generados por los distintos instrumentos durante el mes de junio-2025.



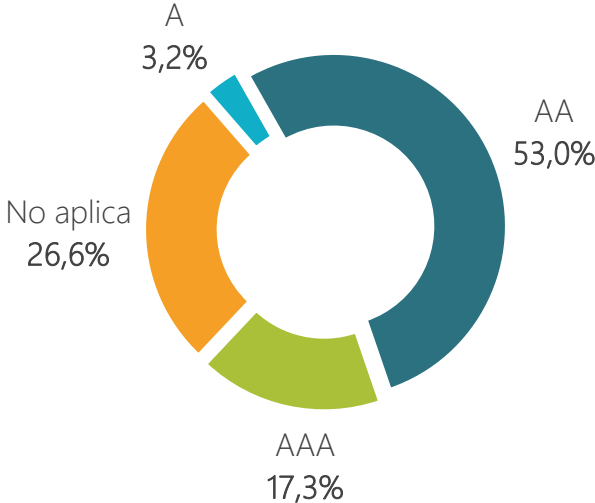
# Composición del Portafolio Global

## Participación por instrumento, calificación y plazo

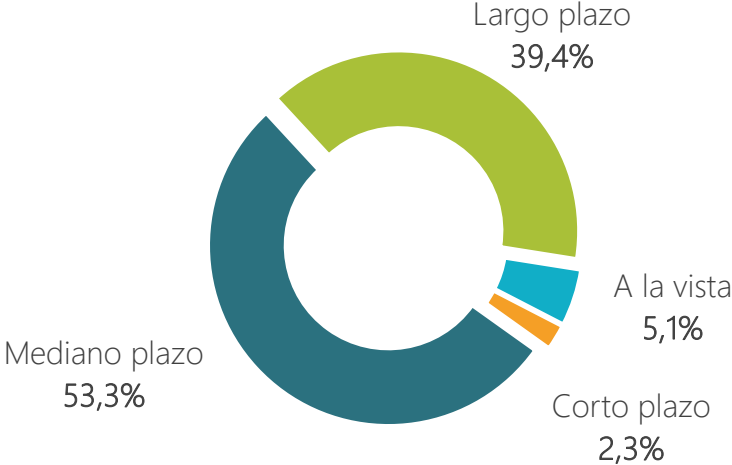
Por instrumento



Por calificación



Por plazo



Fuente: Unidad de Análisis Técnico, Financiero e Inmobiliario.

Nota 1: En el gráfico de calificación de riesgo, el 26,6% (no aplica) corresponde a Caja de Préstamos e Inmuebles, dado que la calificación de riesgo sólo aplica para entidades evaluadas por las empresas calificadoras.

Nota 2: En el gráfico de plazos, los activos se encuentran agrupados según el vencimiento: largo plazo (vencimientos ≥ 6 años); mediano plazo (vencimientos entre 2 y 6 años); corto plazo (vencimientos mayores o iguales a 1 y menores o iguales a 2 años); y, Caja y equivalentes (recursos a la vista, menores a 1 año).



# ACTIVOS FINANCIEROS



# Composición del portafolio de activos financieros

## Por componente

### Guaraníes

Instrumentos financieros	Guaraníes	Rendimiento ¢	Participación	Plazo promedio (años)
CDA	8.132.000.000.000	8,80%	49,46%	4
Bonos	3.517.656.259.356	7,35%	21,39%	7
Préstamos a funcionarios, jubilados y pensionados	3.219.253.428.446	11,34%	19,58%	8
Caja y equivalentes	961.154.855.782	5,46%	5,85%	0
Títulos de crédito	611.795.000.000	6,30%	3,72%	20
<b>Total</b>	<b>16.441.859.543.584</b>	<b>8,70%</b>	<b>100,00%</b>	<b>5</b>

### Dólares Americanos

Instrumentos financieros	Dólares americanos	Rendimiento USD	Participación	Plazo promedio (años)
CDA	132.138.750,00	5,84%	91,85%	5
Bonos	7.630.000,00	5,30%	5,30%	3
Caja y equivalentes	4.093.176,20	0,27%	2,85%	0
<b>Total</b>	<b>143.861.926,20</b>	<b>5,65%</b>	<b>100,00%</b>	<b>4</b>

Fuente: Unidad de Análisis Técnico, Financiero e Inmobiliario.



## a) Instrumentos emitidos o garantizados por entidades financiera Ley N° 861/1991

### Certificado de Depósitos de Ahorro por entidad - Guaraníes

Entidad	Calificación	Monto	Plazo promedio de la inversión (años)		Rendimiento promedio ponderado
			Total	Residual	
Sudameris Bank S.A.E.C.A.	AA	1.810.000.000.000	4,44	1,36	8,03%
Banco Continental S.A.E.C.A.	AAA	1.406.500.000.000	4,12	1,41	7,69%
Ueno Bank S.A.	AA	1.307.000.000.000	4,58	3,69	10,83%
Banco Nacional de Fomento	AA	1.234.500.000.000	5,10	3,03	10,74%
Banco GNB Paraguay S.A.	AA	800.000.000.000	4,88	1,26	6,40%
Bancop S.A.	AA	371.000.000.000	4,00	1,70	8,77%
Banco Familiar S.A.E.C.A.	AA	355.000.000.000	3,19	1,01	8,96%
Banco Basa S.A.	AA	236.500.000.000	4,29	1,83	9,03%
Interfisa Banco S.A.E.C.A.	A	165.500.000.000	4,33	1,15	8,24%
Banco Atlas S.A.	AA	125.000.000.000	4,50	1,27	9,23%
Banco Río S.A.E.C.A.	A	96.000.000.000	5,00	2,00	8,53%
Banco Itaú Paraguay S.A.	AAA	80.000.000.000	5,00	1,30	5,77%
Solar Banco S.A.E.	A	75.000.000.000	3,50	1,56	9,29%
Zeta Banco S.A.E.C.A.	A	70.000.000.000	3,71	2,12	8,69%
<b>Total general</b>		<b>8.132.000.000.000</b>			

Plazo promedio en años	4
Rendimiento promedio ponderado	8,80%

Fuente: Unidad de Análisis Técnico, Financiero e Inmobiliario

*Nota:* El monto de los CDA en guaraníes equivale a **USD 1,2 billones**, al tipo de cambio \$ 7.784,15 correspondiente a la cotización del 30/06/2025 del BCP.



# Clasificación de Activos Financieros conforme a la Ley N° 7235/23

Junio - 2025

## a) Instrumentos emitidos o garantizados por entidades financiera Ley N° 861/1991

### Certificado de Depósitos de Ahorro por entidad - Dólares americanos

Entidad	Calificación	Monto USD	Plazo promedio de la inversión (años)		Rendimiento promedio ponderado
			Total	Residual	
Banco Basa S.A.	AA	28.900.000,00	4,40	1,67	6,43%
Banco Familiar S.A.E.C.A.	AA	16.400.000,00	4,50	0,88	4,21%
Zeta Banco S.A.E.C.A.	A	16.110.000,00	4,00	2,51	7,36%
Ueno Bank S.A.	AA	14.427.000,00	5,33	3,80	7,50%
Banco Continental S.A.E.C.A.	AAA	12.581.750,00	7,01	1,99	5,92%
Bancop S.A.	AA	10.270.000,00	4,50	1,54	4,69%
Banco GNB Paraguay S.A.	AA	10.050.000,00	3,50	0,83	3,41%
Banco Nacional de Fomento	AA	7.500.000,00	4,50	3,08	6,54%
Banco Río S.A.E.C.A.	A	6.150.000,00	5,00	2,39	6,70%
Interfisa Banco S.A.E.C.A.	A	4.950.000,00	5,00	1,88	5,15%
Banco Itaú Paraguay S.A.	AAA	4.800.000,00	5,00	1,65	3,60%
<b>Total general</b>		<b>132.138.750,00</b>			
Plazo promedio en años		5			
Rendimiento promedio ponderado		5,84%			

Fuente: Unidad de Análisis Técnico, Financiero e Inmobiliario



# Clasificación de Activos Financieros conforme a la Ley N° 7235/23

Junio - 2025

## a) Instrumentos emitidos o garantizados por entidades financiera Ley N° 861/1991

### Títulos de crédito - Guaraníes

Emisor	Monto Emitido	Capital Amortizado	Saldo Capital	Plazo promedio de la inversión (años)		Tasa de interés
				Total	Residual	
Fideicomiso de Titularización, Administración y Pago " IPS-Fondo de Salud" - 1ra emisión	324.500.000.000	113.575.000.000	210.925.000.000	20	12,68	6,30%
Fideicomiso de Titularización, Administración y Pago " IPS-Fondo de Salud" - 2da emisión	230.000.000.000	69.000.000.000	161.000.000.000	20	13,70	6,30%
Fideicomiso de Titularización, Administración y Pago " IPS-Fondo de Salud" - 3ra emisión	140.000.000.000	21.000.000.000	119.000.000.000	20	16,24	6,30%
Fideicomiso de Titularización, Administración y Pago " IPS-Fondo de Salud" - 4ta emisión	134.300.000.000	13.430.000.000	120.870.000.000	20	17,48	6,30%
<b>Total</b>	<b>828.800.000.000</b>	<b>217.005.000.000</b>	<b>611.795.000.000</b>			

Plazo promedio en años	20
Rendimiento promedio ponderado	6,30%

Fuente: Departamento de Inversiones Financieras

*Nota:* Los saldos correspondientes a inversiones en Títulos de crédito, expresados en dólares americanos, equivalen a **USD 79 millones** al tipo de cambio \$ 7.784,15 correspondiente a la cotización del 30/06/2025 del BCP.



## b) Bonos o Títulos de deuda de oferta pública emitidos en el Paraguay

### Bonos por entidad - Guaraníes

Entidad	Calificación	Monto	Plazo promedio de la inversión (años)		Rendimiento promedio ponderado
			Total	Residual	
Sudameris Bank S.A.E.C.A.	AA	720.000.000.000	4,77	3,43	8,57%
Agencia Financiera de Desarrollo	AAA	650.000.000.000	12,01	2,82	5,80%
Banco Continental S.A.E.C.A.	AAA	500.000.000.000	4,00	2,27	8,16%
Banco Itaú Paraguay S.A.	AAA	491.253.000.000	8,00	4,76	6,90%
Banco Familiar S.A.E.C.A.	AA	278.269.330.785	9,98	6,04	7,56%
Corporación Andina de Fomento	AA	263.362.500.000	4,52	4,13	6,57%
Ueno Bank S.A.	AA	250.000.000.000	7,00	6,28	8,00%
Banco GNB Paraguay S.A.	AA	150.000.000.000	7,03	6,50	7,75%
Banco Basa S.A.	AA	100.000.000.000	6,90	2,98	5,50%
BID Invest	AA	64.771.428.571	5,02	2,49	7,62%
Banco Atlas S.A.	AA	50.000.000.000	7,15	6,96	8,10%
<b>Total</b>		<b>3.517.656.259.356</b>			

Plazo promedio en años	7
Rendimiento promedio ponderado	7,35%

Fuente: Departamento de Inversiones Financieras

*Nota:* El saldo capital de las inversiones en Bonos en guaraníes equivale a **USD 452 millones** al tipo de cambio \$ 7.784,15 correspondiente a la cotización del 30/06/2025 del BCP.

## b) Bonos o Títulos de deuda de oferta pública emitidos en el Paraguay

### Bonos por entidad – Dólares americanos

Entidad	Calificación	Monto	Plazo promedio de la inversión (años)		Rendimiento promedio ponderado
			Total	Residual	
Banco Itaú Paraguay S.A.	AAA	3.830.000,00	2,99	0,31	4,75%
Sudameris Bank S.A.E.C.A.	AA	3.800.000,00	2,99	1,07	5,85%
<b>Total</b>		<b>7.630.000,00</b>			

Plazo promedio en años	3
Rendimiento promedio ponderado	5,30%

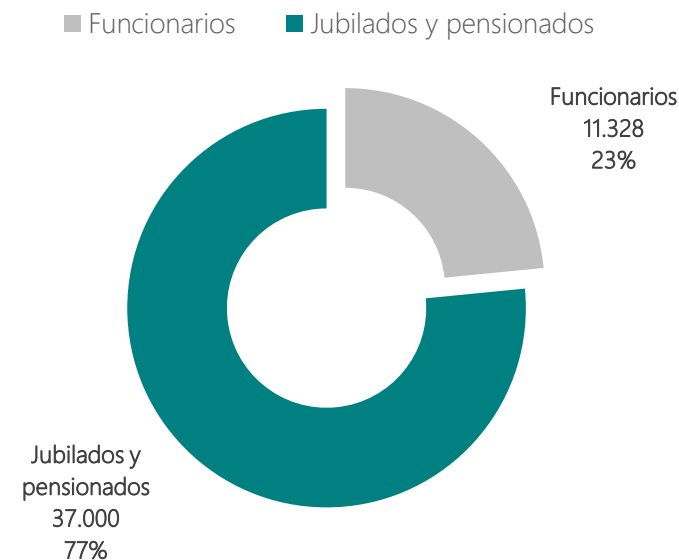
Fuente: Departamento de Inversiones Financieras

## e) Créditos y Préstamos con y sin garantía hipotecaria

### Préstamos a funcionarios, jubilados y pensionados

Tipo de Préstamo	Tasa de interés	Funcionarios	Jubilados y pensionados
Préstamos para la vivienda	5,20%	1.211.784.600	-
	6,70%	532.645.406	-
	9,80%	710.158.263	-
Préstamos 0km	7,71%	567.683.536	-
Préstamos ordinarios	6,00%	20.839.011	101.738.252
	7,00%	493.221.545	7.719.680.093
	8,00%	787.303.653	23.883.328.032
	9,00%	3.214.123.076	72.996.776.963
	10,00%	8.211.533.111	52.648.389.984
	11,00%	81.237.508.441	1.875.660.263.227
	12,00%	913.953.484.067	20.537.594.178
	13,00%	24.869.653	199.343.105
	14,00%	129.866.562.676	17.012.925.311
	15,00%	80.807.287	79.366.845
	16,00%	4.800.690.526	84.716.261
17,00%	2.606.156.570	-	
21,00%	2.373.048	7.561.726	
Subtotales		1.148.321.744.469	2.070.931.683.977
Plazo promedio en años		8	3.219.253.428.446
Rendimiento promedio		11,34%	

### Cantidad de Créditos



Fuente: Departamento de Caja de Préstamos.

**Nota:** Los saldos de capital de Préstamos a f., j. y p. al cierre del mes de Junio/2025, equivalen a USD 414 millones, al tipo de cambio \$ 7.784,15 correspondiente a la cotización del 30/06/2025 del BCP.



# Disponibilidades

## Caja y Equivalentes

### Guaraníes

Entidad	Monto	Calificación
Ueno Bank S.A.	534.595.253.180	AA
Banco Nacional de Fomento	173.369.446.460	AA
Banco Basa S.A.	157.436.207.170	AA
Banco Continental S.A.E.C.A.	76.267.747.163	AAA
Banco GNB Paraguay S.A.	9.657.541.653	AA
Banco Itaú Paraguay S.A.	6.140.721.143	AAA
Zeta Banco S.A.E.C.A.	1.087.903.447	A
Banco Atlas S.A.	628.354.830	AA
Interfisa Banco S.A.E.C.A.	590.107.615	A
Sudameris Bank S.A.E.C.A.	553.901.446	AA
Bancop S.A.	323.241.119	AA
Banco Río S.A.E.C.A.	260.914.552	A
Solar Banco S.A.E.	192.987.574	A
Banco Do Brasil S.A.	25.286.889	AA
Banco Familiar S.A.E.C.A.	25.241.541	AA
<b>Total</b>	<b>961.154.855.782</b>	

Fuente: Departamento de Inversiones Financieras

### Dólares Americanos

Entidad	Monto	Calificación
Banco Nacional de Fomento	3.703.241,88	AA
Banco Itaú Paraguay S.A.	132.492,11	AAA
Banco Basa S.A.	101.994,66	AA
Ueno Bank S.A.	88.862,56	AA
Interfisa Banco S.A.E.C.A.	19.910,50	A
Banco Atlas S.A.	19.232,38	AA
Banco GNB Paraguay	16.023,53	AA
Banco Continental S.A.E.C.A.	10.721,99	AAA
Banco Río S.A.E.C.A.	695,59	A
Solar Banco S.A.E.	1,00	A
<b>Total</b>	<b>4.093.176,20</b>	



Nota: Los saldos de cuentas a la vista - guaraníes equivalen a USD 123 millones al tipo de cambio \$ 7.784,15 correspondiente a la cotización del 30/06/2025 del BCP.

Dirección de Inversiones – Unidad de Análisis Técnico, Financiero e Inmobiliario

# ACTIVOS NO FINANCIEROS



# Clasificación de Activos no Financieros conforme a la Ley N° 7235/23

## f) Inversiones Inmobiliarias

### Inmuebles de Renta



Valor contable de los inmuebles

¢ 1.974.585.076.646



Cantidad de inmuebles de renta por cuenta corriente catastral

776



Rendimiento promedio

0,61%



Participación en el Portafolio

10,11%

Fuente: Departamento de Administración de Inmuebles

**Nota 1:** El valor contable de los inmuebles, al cierre de Abril/2025, expresado en dólares americanos, equivale a **USD 254 millones**, al tipo de cambio ¢ 7.784,15, correspondiente a la cotización del 30/06/2025 del BCP.

**Nota 2:** La cantidad total de inmuebles de renta por cta. cte. catastral, incluye 51 inmuebles en proceso de transferencias cuyo valor asciende a ¢ 11.540.141.197, según datos del Departamento de Administración de Inmuebles.

**Nota 3:** El rendimiento de los inmuebles de renta corresponde a una tasa de rendimiento anualizada, resultado de la suma del canon de los últimos 12 meses, dividido el valor contable total de los inmuebles.

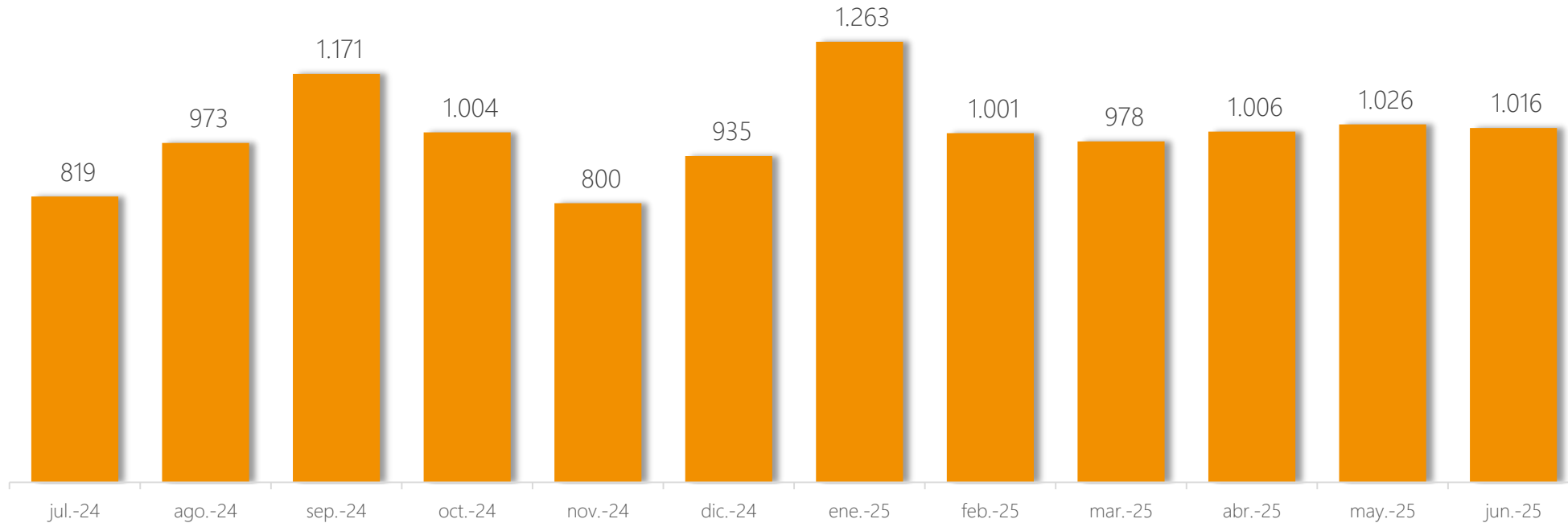


# Clasificación de Activos no Financieros conforme a la Ley N° 7235/23

## f) Inversiones Inmobiliarias

### Ingresos en concepto de canon de arrendamiento

Canon mensual (millones de \$)



Fuente: Departamento Administración de Inmuebles



# Dirección de Inversiones

Unidad de Análisis Técnico, Financiero e  
Inmobiliario

inversiones@ips.gov.py

Palma N° 974 c/ Colón

Asunción / Paraguay

Teléfono (+595 21) 219-7481

Publicación también disponible en el sgte. enlace:

<https://portal.ips.gov.py/sistemas/ipsportal/contenido.php?c=199>

