





PODER LEGISLATIVO

LEY N° 6.873
EJERCICIO FISCAL 2022

24 - 01 INSTITUTO DE PREVISIÓN SOCIAL

LINEA	DESCRIPCION	CATEG.	CARGOS/ HORAS	ASIGNACION PERSONAL	MENSUAL DE CARGOS	GRADO
Clase Prog.	1	PROGRAMA CENTRAL				
Programa	001	PROGRAMA CENTRAL				
Actividad	01	ADMINISTRACIÓN CENTRAL				
Objeto	111	SUELDOS				
Fuente Finan.	30	RECURSOS INSTITUCIONALES				
Departamento	99	ALCANCE NACIONAL				
2,000	ASESOR	I17	5	9.079.502	45.397.510	150
3,001	ASESOR	I17	9	9.079.502	81.715.518	150
5,000	PROFESIONAL	I09	2	8.635.208	17.270.416	146
7,001	PROFESIONAL	I03	4	8.253.550	33.014.200	143
8,000	PROFESIONAL	I03	8	8.253.550	66.028.400	143
9,000	PROFESIONAL	I01	32	7.678.394	245.708.608	139
9,003	PROFESIONAL	I01	19	7.678.394	145.889.486	139
10,000	PROFESIONAL	H16	61	7.003.920	427.239.120	136
10,001	JEFE	H16	41	7.003.920	287.160.720	136
11,000	PROFESIONAL	H10	1	6.895.350	6.895.350	133
12,000	PROFESIONAL	H01	2	6.068.798	12.137.596	128
13,000	PROFESIONAL	G20	3	5.349.314	16.047.942	122
14,000	ASISTENTE ADMINISTRATIVO	G15	65	5.144.255	334.376.575	119
14,002	PROFESIONAL	G15	61	5.144.255	313.799.555	119
14,003	PROFESIONAL	G15	10	5.144.255	51.442.550	119
14,004	PROFESIONAL	G15	7	5.144.255	36.009.785	119
15,000	ASISTENTE ADMINISTRATIVO	G14	14	5.102.456	71.434.384	117
15,001	ASISTENTE ADMINISTRATIVO	G14	7	5.102.456	35.717.192	117
17,000	ASISTENTE ADMINISTRATIVO	G01	11	4.622.207	50.844.277	107
19,000	ASISTENTE ADMINISTRATIVO	F20	10	4.441.923	44.419.230	101
20,000	ASISTENTE ADMINISTRATIVO	F18	15	4.594.383	68.915.745	105
21,000	ASISTENTE ADMINISTRATIVO	F15	3	4.486.644	13.459.932	102
22,000	ASISTENTE ADMINISTRATIVO	F10	7	4.309.282	30.164.974	99
25,000	ASISTENTE ADMINISTRATIVO	F07	39	4.181.598	163.082.322	95
27,000	ASISTENTE ADMINISTRATIVO	F06	3	4.167.749	12.503.247	94
28,000	ASISTENTE ADMINISTRATIVO	F05	6	4.131.794	24.790.764	91
30,000	ASISTENTE ADMINISTRATIVO	F04	11	4.096.092	45.057.012	88
31,000	ASISTENTE ADMINISTRATIVO	F03	8	4.060.138	32.481.104	85
31,002	ASISTENTE ADMINISTRATIVO	F09	12	4.273.328	51.279.936	98
32,000	ASISTENTE ADMINISTRATIVO	F01	62	3.988.354	247.277.948	80
34,000	ASISTENTE ADMINISTRATIVO	D20	48	3.402.399	163.315.152	54
35,000	ASISTENTE ADMINISTRATIVO	D18	41	3.340.399	136.956.359	53
36,000	ASISTENTE ADMINISTRATIVO	D15	49	3.248.923	159.197.227	49
37,000	ASISTENTE ADMINISTRATIVO	D14	7	3.218.939	22.532.573	48
38,000	ASISTENTE ADMINISTRATIVO	D12	10	3.612.668	36.126.680	57
39,000	ASISTENTE ADMINISTRATIVO	D11	9	3.125.304	28.127.736	47
40,000	ASISTENTE ADMINISTRATIVO	D10	42	3.095.447	130.008.774	45
41,000	ASISTENTE ADMINISTRATIVO	D08	13	3.033.574	39.436.462	36
42,000	ASISTENTE ADMINISTRATIVO	D07	46	3.003.717	138.170.982	32
42,001	ASISTENTE ADMINISTRATIVO	D07	2	3.003.717	6.007.434	32
42,100	ASISTENTE ADMINISTRATIVO	F19	1	3.816.202	3.816.202	71
43,000	ASISTENTE ADMINISTRATIVO	D05	1	2.939.937	2.939.937	23
43,200	ASISTENTE ADMINISTRATIVO	H13	1	5.725.509	5.725.509	126
44,000	ASISTENTE ADMINISTRATIVO	D04	3	2.910.081	8.730.243	20
45,000	ASISTENTE ADMINISTRATIVO	D02	2	2.848.335	5.696.670	16
46,000	ASISTENTE ADMINISTRATIVO	D01	444	2.818.351	1.251.347.844	14
46,003	ASISTENTE ADMINISTRATIVO	D01	40	2.818.351	112.734.040	14
47,002	ASISTENTE ADMINISTRATIVO	I04	1	4.968.418	4.968.418	113
48,000	ASISTENTE ADMINISTRATIVO	D01	30	2.818.351	84.550.530	14
48,003	ASISTENTE ADMINISTRATIVO	G04	1	4.025.834	4.025.834	82
48,005	ASISTENTE ADMINISTRATIVO	G06	4	4.794.995	19.179.980	109
48,008	ASISTENTE ADMINISTRATIVO	F11	2	3.693.090	7.386.180	62
48,100	ASISTENTE ADMINISTRATIVO	D09	1	3.063.558	3.063.558	41
48,200	ASISTENTE ADMINISTRATIVO	G03	2	4.193.159	8.386.318	96
48,300	ASISTENTE ADMINISTRATIVO	H03	1	6.190.258	6.190.258	130
49,000	ASISTENTE ADMINISTRATIVO	D01	30	2.818.351	84.550.530	14
64,000	GERENTE	I18	3	13.000.000	39.000.000	162
67,000	PROFESIONAL	D27	11	3.803.716	41.840.876	70
69,000	PROFESIONAL	D31	6	3.925.304	23.551.824	76

PODER LEGISLATIVO

LEY N° 6.873
EJERCICIO FISCAL 2022

24 - 01 INSTITUTO DE PREVISIÓN SOCIAL

LINEA	DESCRIPCION	CATEG.	CARGOS/ HORAS	ASIGNACION PERSONAL	MENSUAL DE CARGOS	GRADO
Clase Prog.	1	PROGRAMA CENTRAL				
Programa	001	PROGRAMA CENTRAL				
Actividad	01	ADMINISTRACIÓN CENTRAL				
Objeto	111	SUELDOS				
Fuente Finan.	30	RECURSOS INSTITUCIONALES				
70,000	PROFESIONAL	D35	3	4.048.923	12.146.769	84
71,000	PROFESIONAL	D38	1	4.140.399	4.140.399	92
72,000	PROFESIONAL	D40	2	4.202.399	8.404.798	97
73,000	PROFESIONAL	F21	1	4.788.354	4.788.354	108
74,000	PROFESIONAL	F22	1	4.119.817	4.119.817	90
75,000	PROFESIONAL	F23	2	4.860.137	9.720.274	110
76,000	PROFESIONAL	F24	1	4.896.092	4.896.092	111
77,000	PROFESIONAL	F25	1	4.931.794	4.931.794	112
78,000	PROFESIONAL	F27	4	4.981.597	19.926.388	114
79,000	PROFESIONAL	F38	2	5.394.382	10.788.764	123
80,000	PROFESIONAL	F40	1	5.241.922	5.241.922	120
81,000	PROFESIONAL	G21	5	5.422.207	27.111.035	124
82,000	PROFESIONAL	G35	336	5.944.255	1.997.269.680	127
83,000	PROFESIONAL	G40	7	6.149.313	43.045.191	129
84,000	PROFESIONAL	H21	4	6.868.798	27.475.192	132
85,000	PROFESIONAL	H23	1	6.990.258	6.990.258	135
86,000	PROFESIONAL	H30	10	7.695.350	76.953.500	140
87,000	PROFESIONAL	H33	1	6.525.509	6.525.509	131
88,000	PROFESIONAL	H36	131	7.803.920	1.022.313.520	141
89,000	PROFESIONAL	I22	108	8.478.394	915.666.552	144
90,000	PROFESIONAL	I23	24	9.053.550	217.285.200	149
91,000	PROFESIONAL	I29	10	9.435.208	94.352.080	152
92,000	PROFESIONAL	I37	34	9.879.501	335.903.034	154
93,000	DIRECTOR	I39	18	12.000.000	216.000.000	160
93,001	PRESIDENTE	I41	1	20.500.000	20.500.000	166
95,000	ASISTENTE ADMINISTRATIVO	D04	3	2.910.081	8.730.243	20
96,000	ASISTENTE ADMINISTRATIVO	D05	3	2.939.937	8.819.811	23
97,000	ASISTENTE ADMINISTRATIVO	D08	3	3.033.574	9.100.722	36
98,000	ASISTENTE ADMINISTRATIVO	F02	19	3.319.817	63.076.523	52
99,000	ASISTENTE ADMINISTRATIVO	F10	1	4.309.282	4.309.282	99
100,000	ASISTENTE ADMINISTRATIVO	G01	4	4.622.207	18.488.828	107
101,000	ASISTENTE ADMINISTRATIVO	G15	3	5.144.255	15.432.765	119
102,000	ASISTENTE ADMINISTRATIVO	H10	1	6.895.350	6.895.350	133
103,000	ASISTENTE ADMINISTRATIVO	H13	1	5.725.509	5.725.509	126
104,000	PROFESIONAL	I01	1	7.678.394	7.678.394	139
105,000	DIRECTOR	I17	1	9.079.502	9.079.502	150
106,000	GERENTE	I19	4	15.000.000	60.000.000	164
107,000	DIRECTOR	I40	26	14.000.000	364.000.000	163
108,000	ANALISTA PRINCIPAL	I40	6	14.000.000	84.000.000	163
109,000	PROFESIONAL	I37	6	9.879.501	59.277.006	154
110,000	JEFE DE UNIDAD	I29	1	9.435.208	9.435.208	152
111,000	COORDINADOR	I23	7	9.053.550	63.374.850	149
112,000	JEFE DE DEPARTAMENTO	I22	35	8.478.394	296.743.790	144
113,000	PROFESIONAL	I22	1	8.478.394	8.478.394	144
114,000	JEFE DE SECCIÓN	H36	33	7.803.920	257.529.360	141
115,000	PROFESIONAL	G15	20	5.144.255	102.885.100	119
116,000	AUX ADMINISTRATIVO	F01	10	3.988.354	39.883.540	80
117,000	AUX. ADMINISTRATIVO	D15	10	3.248.923	32.489.230	49
118,000	JEFE DE SECCION	H16	12	7.003.920	84.047.040	136
119,000	JEFE DE SECCION II	H36	25	7.803.920	195.098.000	141
120,000	JEFE DE DEPARTAMENTO II	I01	12	7.678.394	92.140.728	139
121,000	JEFE DE DEPARTAMENTO I	I22	23	8.478.394	195.003.062	144
122,000	JEFE OFICINA COORDINACION II	I03	5	8.253.550	41.267.750	143
123,000	JEFE OFICINA COORDINACION I	I17	3	9.079.502	27.238.506	150
124,000	JEFE OFICINA COORDINACION I	I23	10	9.053.550	90.535.500	149
125,000	JEFE OFICINA COORDINACION II	I37	12	9.879.501	118.554.012	154
126,000	ANALISTA PRINCIPAL	I39	6	12.000.000	72.000.000	160
127,000	DIRECTOR	I39	6	12.000.000	72.000.000	160
128,000	DIRECTOR	I40	4	14.000.000	56.000.000	163

PODER LEGISLATIVO

LEY Nº 6.873
EJERCICIO FISCAL 2022
24 - 01 INSTITUTO DE PREVISIÓN SOCIAL

LINEA	DESCRIPCION	CATEG.	CARGOS/ HORAS	ASIGNACION PERSONAL	MENSUAL DE CARGOS	GRADO
Clase Prog.	1	PROGRAMA CENTRAL				
Programa	001	PROGRAMA CENTRAL				
Actividad	01	ADMINISTRACIÓN CENTRAL				
Objeto	111	SUELDOS				
Fuente Finan.	30	RECURSOS INSTITUCIONALES				
129,000	GERENTE	119	2	15.000.000	30.000.000	164
130,000	PROFESIONAL ESPECIALISTA V	150	5	6.944.255	34.721.275	134
131,000	PROFESIONAL ESPECIALISTA IV	151	5	8.803.920	44.019.600	148
132,000	PROFESIONAL ESPECIALISTA III	152	5	9.478.394	47.391.970	153
133,000	PROFESIONAL ESPECIALISTA II	153	5	10.053.550	50.267.750	155
134,000	PROFESIONAL ESPECIALISTA I	154	5	10.879.501	54.397.505	158
TOTAL MENSUAL :					13.525.737.755	
TOTAL ANUAL :					162.308.853.060	
TOTALES :			2.442		162.308.853.060	
Objeto	112	DIETAS				
Fuente Finan.	30	RECURSOS INSTITUCIONALES				
Departamento	99	ALCANCE NACIONAL				
704,000	MIEMBROS	120	5	17.000.000	85.000.000	165
TOTAL MENSUAL :					85.000.000	
TOTAL ANUAL :					1.020.000.000	
TOTALES :			5		1.020.000.000	
Objeto	113	GASTOS DE REPRESENTACIÓN				
Fuente Finan.	30	RECURSOS INSTITUCIONALES				
Departamento	99	ALCANCE NACIONAL				
705,000	PRESIDENTE	12A	1	5.000.000	5.000.000	115
706,000	MIEMBROS	08B	5	3.000.000	15.000.000	30
707,000	GERENTE	07B	4	1.900.000	7.600.000	3
708,000	DIRECTOR DE AREA	06B	21	1.800.000	37.800.000	1
TOTAL MENSUAL :					65.400.000	
TOTAL ANUAL :					784.800.000	
TOTALES :			31		784.800.000	
Actividad	02	SERVICIOS DE PRESTACIONES SANITARIAS				
Objeto	111	SUELDOS				
Fuente Finan.	30	RECURSOS INSTITUCIONALES				
Departamento	99	ALCANCE NACIONAL				
1,001	PROFESIONAL DE SALUD	S01	1	9.079.502	9.079.502	150
2,000	DIRECTOR	I17	2	9.079.502	18.159.004	150
2,001	JEFE DE DEPARTAMENTO	I22	2	8.478.394	16.956.788	144
2,002	COORDINACION DE DIRECCION	I23	1	9.053.550	9.053.550	149
3,000	PROFESIONAL DE SALUD	S02	2	8.635.208	17.270.416	146
5,000	PROFESIONAL DE SALUD	S03	1	8.253.550	8.253.550	143
5,001	PROFESIONAL DE SALUD	S03	2	8.253.550	16.507.100	143
6,000	PROFESIONAL DE SALUD	S04	17	7.678.394	130.532.698	139
6,001	PROFESIONAL DE SALUD	S04	9	7.678.394	69.105.546	139
6,002	JEFE DE SECCION	H36	7	7.803.920	54.627.440	141
7,000	PROFESIONAL	I01	7	7.678.394	53.748.758	139
7,001	PROFESIONAL DE SALUD	S04	1	7.678.394	7.678.394	139
7,002	PROFESIONAL	I01	2	7.678.394	15.356.788	139
7,003	JEFE DE DEPARTAMENTO	I01	1	7.678.394	7.678.394	139
8,000	PROFESIONAL DE SALUD	S05	30	7.003.920	210.117.600	136
8,001	PROFESIONAL DE SALUD	S05	5	7.003.920	35.019.600	136
9,000	PROFESIONAL	H16	16	7.003.920	112.062.720	136
9,002	PROFESIONAL	H16	1	7.003.920	7.003.920	136

PODER LEGISLATIVO

LEY N° 6.873
EJERCICIO FISCAL 2022

24 - 01 INSTITUTO DE PREVISIÓN SOCIAL

LINEA	DESCRIPCION	CATEG.	CARGOS/ HORAS	ASIGNACION PERSONAL	MENSUAL DE CARGOS	GRADO
Clase Prog.	1	PROGRAMA CENTRAL				
Programa	001	PROGRAMA CENTRAL				
Actividad	02	SERVICIOS DE PRESTACIONES SANITARIAS				
Objeto	111	SUELDOS				
Fuente Finan.	30	RECURSOS INSTITUCIONALES				
9,003	JEFE DE SECCION	H16	1	7.003.920	7.003.920	136
10,000	PROFESIONAL DE SALUD	S06	290	6.895.350	1.999.651.500	133
10,001	PROFESIONAL DE SALUD	S06	87	6.895.350	599.895.450	133
10,002	PROFESIONAL DE SALUD	S06	40	6.895.350	275.814.000	133
10,003	PROFESIONAL DE SALUD	S06	30	6.895.350	206.860.500	133
12,000	PROFESIONAL	H03	1	6.190.258	6.190.258	130
12,001	PROFESIONAL DE SALUD	S69	32	5.944.255	190.216.160	127
16,000	PROFESIONAL	G20	1	5.349.314	5.349.314	122
18,000	PROFESIONAL DE SALUD	S10	137	5.144.255	704.762.935	119
19,000	PROFESIONAL	G15	14	5.144.255	72.019.570	119
19,101	PROFESIONAL DE SALUD	S10	42	5.144.255	216.058.710	119
19,102	PROFESIONAL DE SALUD	S10	20	5.144.255	102.885.100	119
19,103	PROFESIONAL DE SALUD	S10	15	5.144.255	77.163.825	119
22,000	PROFESIONAL	G14	1	5.102.456	5.102.456	117
23,000	ASISTENTE	G06	3	4.794.995	14.384.985	109
25,000	ASISTENTE	G01	9	4.622.207	41.599.863	107
27,000	ASISTENTE	F20	4	4.441.923	17.767.692	101
30,000	ASISTENTE	F18	7	4.594.383	32.160.681	105
31,000	ASISTENTE	F15	1	4.486.644	4.486.644	102
32,000	ASISTENTE	F10	2	4.309.282	8.618.564	99
33,000	PROFESIONAL DE SALUD	S12	20	4.273.328	85.466.560	98
34,000	ASISTENTE	F09	2	4.273.328	8.546.656	98
34,001	ASISTENTE	F09	8	4.273.328	34.186.624	98
35,000	PROFESIONAL DE SALUD	S13	254	4.181.598	1.062.125.892	95
35,001	PROFESIONAL DE SALUD	S13	244	4.181.598	1.020.309.912	95
35,002	PROFESIONAL DE SALUD	S13	72	4.181.598	301.075.056	95
35,003	PROFESIONAL DE SALUD	S13	54	4.181.598	225.806.292	95
36,000	ASISTENTE	F07	20	4.181.598	83.631.960	95
36,001	PROFESIONAL DE SALUD	S14	3	4.167.749	12.503.247	94
37,000	PROFESIONAL	F06	4	4.167.749	16.670.996	94
38,000	PROFESIONAL	F05	2	4.131.794	8.263.588	91
39,000	PROFESIONAL	F04	2	4.096.092	8.192.184	88
40,000	PROFESIONAL DE SALUD	S54	3	4.060.138	12.180.414	85
41,000	ASISTENTE	F03	5	4.060.138	20.300.690	85
42,000	PROFESIONAL DE SALUD	S15	5	3.988.354	19.941.770	80
43,000	ASISTENTE	F01	74	3.988.354	295.138.196	80
45,000	ASISTENTE	D20	51	3.402.399	173.522.349	54
46,001	PROFESIONAL DE SALUD	S50	29	3.402.399	98.669.571	54
47,000	ASISTENTE	D18	17	3.340.399	56.786.783	53
48,001	PROFESIONAL DE SALUD	S38	9	3.340.399	30.063.591	53
49,000	ASISTENTE	D15	31	3.248.923	100.716.613	49
50,001	PROFESIONAL DE SALUD	S57	5	3.248.923	16.244.615	49
51,000	ASISTENTE	D14	9	3.218.939	28.970.451	48
52,000	PROFESIONAL DE SALUD	S49	3	3.218.939	9.656.817	48
53,000	ASISTENTE	D12	15	3.612.668	54.190.020	57
54,000	PROFESIONAL DE SALUD	S43	4	3.612.668	14.450.672	57
55,000	ASISTENTE	D11	17	3.125.304	53.130.168	47
55,001	PROFESIONAL DE SALUD	S33	4	3.125.304	12.501.216	47
57,000	PROFESIONAL DE SALUD	S23	22	3.095.447	68.099.834	45
57,001	ASISTENTE	D10	43	3.095.447	133.104.221	45
58,000	ASISTENTE	D09	6	3.063.558	18.381.348	41
59,000	PROFESIONAL DE SALUD	S37	2	3.063.558	6.127.116	41
60,000	ASISTENTE	D08	12	3.033.574	36.402.888	36
61,000	ASISTENTE	D08	2	3.033.574	6.067.148	36
61,001	PROFESIONAL DE SALUD	S36	13	3.033.574	39.436.462	36
62,000	PROFESIONAL DE SALUD	S25	669	3.003.717	2.009.486.673	32
62,001	PROFESIONAL DE SALUD	S25	37	3.003.717	111.137.529	32
62,002	PROFESIONAL DE SALUD	S25	30	3.003.717	90.111.510	32
62,003	PROFESIONAL DE SALUD	S25	22	3.003.717	66.081.774	32

ART

A. J. J.

07

PODER LEGISLATIVO

LEY N° 6.873
EJERCICIO FISCAL 2022

24 - 01 INSTITUTO DE PREVISIÓN SOCIAL

LINEA	DESCRIPCION	CATEG.	CARGOS/ HORAS	ASIGNACION PERSONAL	MENSUAL DE CARGOS	GRADO
Clase Prog.	1	PROGRAMA CENTRAL				
Programa	001	PROGRAMA CENTRAL				
Actividad	02	SERVICIOS DE PRESTACIONES SANITARIAS				
Objeto	111	SUELDOS				
Fuente Finan.	30	RECURSOS INSTITUCIONALES				
63,000	ASISTENTE	D07	133	3.003.717	399.494.361	32
64,000	ASISTENTE	D05	17	2.939.937	49.978.929	23
64,001	PROFESIONAL DE SALUD	S35	5	2.939.937	14.699.685	23
64,100	ASISTENTE	I03	2	8.253.550	16.507.100	143
65,000	PROFESIONAL DE SALUD	S59	1	4.193.159	4.193.159	96
66,000	ASISTENTE	D04	5	2.910.081	14.550.405	20
67,000	PROFESIONAL DE SALUD	S30	1	2.910.081	2.910.081	20
68,000	PROFESIONAL DE SALUD	S29	30	2.848.335	85.450.050	16
69,000	ASISTENTE	D02	21	2.848.335	59.815.035	16
69,100	ASISTENTE	F12	1	3.725.361	3.725.361	65
70,000	PROFESIONAL DE SALUD	S28	901	2.818.351	2.539.334.251	14
70,001	PROFESIONAL DE SALUD	S28	10	2.818.351	28.183.510	14
70,002	PROFESIONAL DE SALUD	S28	8	2.818.351	22.546.808	14
70,003	PROFESIONAL DE SALUD	S28	7	2.818.351	19.728.457	14
71,000	ASISTENTE	D01	1297	2.818.351	3.655.401.247	14
71,001	ASISTENTE	F11	4	3.693.090	14.772.360	62
78,000	ASISTENTE	H04	6	4.595.145	27.570.870	106
86,000	PROFESIONAL DE SALUD	S58	1	4.131.794	4.131.794	91
87,000	PROFESIONAL DE SALUD	S52	1	4.309.282	4.309.282	99
91,000	PROFESIONAL	D21	4	3.618.351	14.473.404	58
93,000	PROFESIONAL	D27	10	3.803.716	38.037.160	70
94,000	PROFESIONAL	D30	1	3.895.446	3.895.446	75
95,000	PROFESIONAL	D32	1	4.412.667	4.412.667	100
96,000	PROFESIONAL	D34	2	4.018.939	8.037.878	81
97,000	PROFESIONAL	D35	1	4.048.923	4.048.923	84
98,000	PROFESIONAL	F21	2	4.788.354	9.576.708	108
99,000	PROFESIONAL	F27	4	4.981.597	19.926.388	114
100,000	PROFESIONAL	F29	1	5.073.327	5.073.327	116
101,000	PROFESIONAL	F34	1	4.584.693	4.584.693	104
102,000	PROFESIONAL	G21	3	5.422.207	16.266.621	124
103,000	PROFESIONAL	G26	1	5.594.995	5.594.995	125
104,000	PROFESIONAL	G35	239	5.944.255	1.420.676.945	127
105,000	PROFESIONAL	G40	2	6.149.313	12.298.626	129
106,000	PROFESIONAL	H21	2	6.868.798	13.737.596	132
107,000	PROFESIONAL	H30	4	7.695.350	30.781.400	140
108,000	PROFESIONAL	H36	16	7.803.920	124.862.720	141
109,000	PROFESIONAL	I22	11	8.478.394	93.262.334	144
110,000	PROFESIONAL	I23	2	9.053.550	18.107.100	149
111,000	PROFESIONAL	I27	1	9.370.667	9.370.667	151
112,000	PROFESIONAL	I29	1	9.435.208	9.435.208	152
113,000	PROFESIONAL	I37	2	9.879.501	19.759.002	154
114,000	PROFESIONAL DE SALUD	S61	2	9.879.501	19.759.002	154
115,000	PROFESIONAL DE SALUD	S62	9	9.435.208	84.916.872	152
116,000	PROFESIONAL DE SALUD	S63	10	9.053.550	90.535.500	149
117,000	PROFESIONAL DE SALUD	S64	99	8.478.394	839.361.006	144
118,000	PROFESIONAL DE SALUD	S65	72	7.803.920	561.882.240	141
119,000	PROFESIONAL DE SALUD	S66	926	7.695.350	7.125.894.100	140
120,000	PROFESIONAL DE SALUD	S67	3	6.868.798	20.606.394	132
121,000	PROFESIONAL DE SALUD	S68	2	6.149.313	12.298.626	129
122,000	PROFESIONAL DE SALUD	S69	656	5.944.255	3.899.431.280	127
123,000	PROFESIONAL DE SALUD	S70	134	5.073.327	679.825.818	116
124,000	PROFESIONAL DE SALUD	S71	2010	4.981.597	10.013.009.970	114
125,000	PROFESIONAL DE SALUD	S73	3	4.788.354	14.365.062	108
126,000	PROFESIONAL DE SALUD	S74	4	3.895.446	15.581.784	75
127,000	PROFESIONAL DE SALUD	S75	69	3.803.716	262.456.404	70
128,000	PROFESIONAL DE SALUD	S76	120	3.618.351	434.202.120	58
129,000	PROFESIONAL DE SALUD	S77	9	3.648.335	32.835.015	60
130,000	PROFESIONAL DE SALUD	S78	3	3.710.081	11.130.243	64
131,000	PROFESIONAL DE SALUD	S79	3	6.990.258	20.970.774	135

ARF

A. J. C. 7

PODER LEGISLATIVO

LEY N° 6.873
EJERCICIO FISCAL 2022

24 - 01 INSTITUTO DE PREVISIÓN SOCIAL

LINEA	DESCRIPCION	CATEG.	CARGOS/ HORAS	ASIGNACION PERSONAL	MENSUAL DE CARGOS	GRADO	
Clase Prog.	1	PROGRAMA CENTRAL					
Programa	001	PROGRAMA CENTRAL					
Actividad	02	SERVICIOS DE PRESTACIONES SANITARIAS					
Objeto	111	SUÉLDOS					
Fuente Finan.	30	RECURSOS INSTITUCIONALES					
132,000	PROFESIONAL DE SALUD	S80	1	3.925.304	3.925.304	76	
133,000	PROFESIONAL DE SALUD	S81	2	3.739.937	7.479.874	67	
134,000	PROFESIONAL DE SALUD	S83	2	3.863.557	7.727.114	73	
135,000	PROFESIONAL DE SALUD	S84	4	4.140.399	16.561.596	92	
136,000	PROFESIONAL DE SALUD	S85	1	5.286.644	5.286.644	121	
137,000	PROFESIONAL DE SALUD	S86	1	5.394.382	5.394.382	123	
138,000	PROFESIONAL DE SALUD	S87	5	5.422.207	27.111.035	124	
139,000	PROFESIONAL DE SALUD	S88	2	5.594.995	11.189.990	125	
140,000	PROFESIONAL DE SALUD	S89	3	4.412.667	13.238.001	100	
141,000	PROFESIONAL DE SALUD	S90	1	4.018.939	4.018.939	81	
142,000	PROFESIONAL DE SALUD	S91	2	4.202.399	8.404.798	97	
143,000	PROFESIONAL DE SALUD	S92	12	5.109.282	61.311.384	118	
144,000	PROFESIONAL DE SALUD	S93	24	10.879.501	261.108.024	158	
145,000	PROFESIONAL DE SALUD	S94	4	10.435.208	41.740.832	157	
146,000	PROFESIONAL DE SALUD	S95	14	10.053.550	140.749.700	155	
147,000	PROFESIONAL DE SALUD	S96	118	9.478.394	1.118.450.492	153	
148,000	PROFESIONAL DE SALUD	S97	91	8.803.920	801.156.720	148	
149,000	PROFESIONAL DE SALUD	S98	906	8.695.350	7.877.987.100	147	
150,000	PROFESIONAL DE SALUD	S99	1	7.868.798	7.868.798	142	
151,000	PROFESIONAL DE SALUD	S07	4	7.149.313	28.597.252	137	
152,000	PROFESIONAL DE SALUD	S11	406	6.944.255	2.819.367.530	134	
153,000	PROFESIONAL DE SALUD	S16	1	7.525.509	7.525.509	138	
153,001	PROFESIONAL DE SALUD	S17	1	10.370.667	10.370.667	156	
153,002	JEFE DEPARTAMENTO MEDICO	S82	9	12.880.000	115.920.000	161	
153,003	JEFE SERVICIO MEDICO HC	S72	40	12.880.000	515.200.000	161	
153,004	DIRECTOR MEDICO	S60	6	14.000.000	84.000.000	163	
153,005	GERENTE DE SALUD	S56	1	15.000.000	15.000.000	164	
154,000	DIRECTOR	S18	6	12.000.000	72.000.000	160	
155,000	GERENTE	S19	1	13.000.000	13.000.000	162	
156,000	DIRECTOR MÉDICO	S60	3	14.000.000	42.000.000	163	
157,000	DIRECTOR HOSP/ALTA COMPLEJIDAD	S82	4	12.880.000	51.520.000	161	
158,000	JEFE MÉDICO	S82	19	12.880.000	244.720.000	161	
159,000	COORDINADOR DE SALUD	S82	6	12.880.000	77.280.000	161	
160,000	PROFESIONAL DE SALUD	S94	1	10.435.208	10.435.208	157	
161,000	DIRECTOR HOSPITAL Y/O CLINICA	S61	10	9.879.501	98.795.010	154	
162,000	DIRECTOR HOSPITAL REGIONAL	S61	9	9.879.501	88.915.509	154	
163,000	COORDINADOR ZONAL	S61	5	9.879.501	49.397.505	154	
164,000	DIRECTOR	S96	4	9.478.394	37.913.576	153	
165,000	COORDINADOR DE DIRECCIÓN	I23	1	9.053.550	9.053.550	149	
166,000	PROFESIONAL	I22	1	8.478.394	8.478.394	144	
167,000	JEFE DE DEPARTAMENTO	I22	4	8.478.394	33.913.576	144	
168,000	JEFE DE SECCIÓN	H36	14	7.803.920	109.254.880	141	
169,000	DIRECTOR US	S65	25	7.803.920	195.098.000	141	
170,000	DIRECTOR PS	S65	43	7.803.920	335.568.560	141	
171,000	JEFE DE SECCIÓN	S65	1	7.803.920	7.803.920	141	
172,000	JEFE DE SERVICIO	S65	10	7.803.920	78.039.200	141	
173,000	JEFE DE SECCIÓN	H16	4	7.003.920	28.015.680	136	
174,000	PROFESIONAL DE SALUD	S06	100	6.895.350	689.535.000	133	
175,000	PROFESIONAL	G15	30	5.144.255	154.327.650	119	
176,000	PROFESIONAL DE SALUD	S10	130	5.144.255	668.753.150	119	
177,000	PROFESIONAL DE SALUD	S13	370	4.181.598	1.547.191.260	95	
178,000	AUXILIAR ADM Y APOYO	F01	40	3.988.354	159.534.160	80	
179,000	AUXILIAR ADM. Y APOYO	D15	40	3.248.923	129.956.920	49	
	HOSPITAL INGAVI						
181,000	DIRECTOR AREA SALUD	S60	1	14.000.000	14.000.000	163	
182,000	COORDINADOR	S63	1	9.053.550	9.053.550	149	
183,000	JEFE DE DEPARTAMENTO	S64	2	8.478.394	16.956.788	144	
184,000	JEFE DE DEPARTAMENTO	I22	1	8.478.394	8.478.394	144	
185,000	JEFE DE SERVICIOS	S65	13	7.803.920	101.450.960	141	

PODER LEGISLATIVO

LEY N° 6.873
EJERCICIO FISCAL 2022

24 - 01 INSTITUTO DE PREVISIÓN SOCIAL

LINEA	DESCRIPCION	CATEG.	CARGOS/ HORAS	ASIGNACION PERSONAL	MENSUAL DE CARGOS	GRADO
Clase Prog.	1	PROGRAMA CENTRAL				
Programa	001	PROGRAMA CENTRAL				
Actividad	02	SERVICIOS DE PRESTACIONES SANITARIAS				
Objeto	111	SUELDOS				
Fuente Finan.	30	RECURSOS INSTITUCIONALES				
186,000	JEFE DE SECCION	H36	4	7.803.920	31.215.680	141
187,000	JEFE SECCION I	H16	8	7.003.920	56.031.360	136
188,000	JEFE SECCION II	H36	9	7.803.920	70.235.280	141
189,000	JEFE DE DEPARTAMENTO II	I01	9	7.678.394	69.105.546	139
190,000	JEFE DEPARTAMENTO I	I22	8	8.478.394	67.827.152	144
191,000	JEFE OFICINA COORDINACION II	I03	6	8.253.550	49.521.300	143
192,000	JEFE OFICINA COORDINACION I	I23	3	9.053.550	27.160.650	149
193,000	JEFE DE SERVICIO	S65	12	7.803.920	93.647.040	141
194,000	JEFE DE DEPARTAMENTO	S64	4	8.478.394	33.913.576	144
195,000	DIRECTOR HOSPITAL REGIONAL	S61	7	9.879.501	69.156.507	154
196,000	COORDINADOR ZONAL	S61	1	9.879.501	9.879.501	154
197,000	JEFE SERVICIO MEDICO HC	S72	13	12.880.000	167.440.000	161
198,000	JEFE DEPARTAMENTO MEDICO	S82	6	12.880.000	77.280.000	161
199,000	JEFE MEDICO	S82	2	12.880.000	25.760.000	161
200,000	COORDINADOR DE SALUD	S82	2	12.880.000	25.760.000	161
201,000	PROFESIONAL ESPECIALISTA V	S11	5	6.944.255	34.721.275	134
202,000	PROFESIONAL ESPECIALISTA VI	S97	5	8.803.920	44.019.600	148
203,000	PROFESIONAL ESPECIALISTA II	S96	5	9.478.394	47.391.970	153
204,000	PROFESIONAL SUPERIOR ESPECIALI	S95	5	10.053.550	50.267.750	155
205,000	PROFESIONAL SUPERIOR ESPECIALI	S93	5	10.879.501	54.397.505	158
TOTAL MENSUAL :					65.038.331.841	
TOTAL ANUAL :					780.459.982.092	
TOTALES :			12.244		780.459.982.092	
Objeto	113	GASTOS DE REPRESENTACIÓN				
Fuente Finan.	30	RECURSOS INSTITUCIONALES				
Departamento	99	ALCANCE NACIONAL				
74,000	GERENTE DE SALUD	07B	1	1.900.000	1.900.000	3
75,000	DIRECTOR DE AREA	06B	7	1.800.000	12.600.000	1
TOTAL MENSUAL :					14.500.000	
TOTAL ANUAL :					174.000.000	
TOTALES :			8		174.000.000	