

**DIRECCION DE TESORERIA**

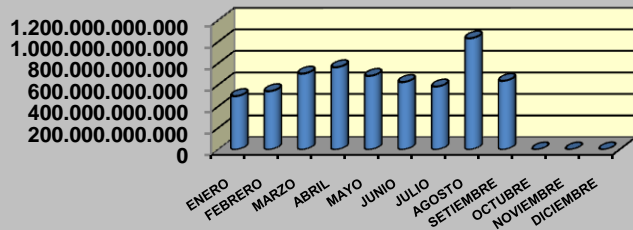
**DEPARTAMENTO DE INGRESOS**

**AÑO 2017**

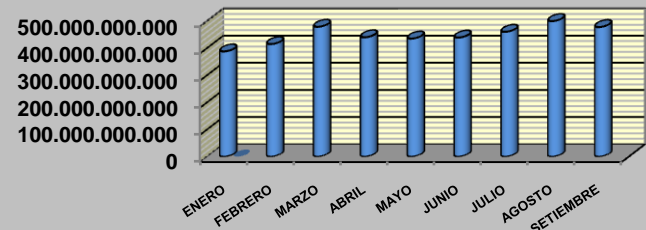
DESCRIPCION	ENERO	FEBRERO	MARZO	ABRIL	MAYO	JUNIO	JULIO	AGOSTO	SETIEMBRE
APORTE	387.661.688.202	414.751.954.140	478.374.132.372	439.706.153.657	434.944.366.138	438.756.522.918	460.046.136.818	499.462.746.816	477.430.790.130
INTERESES Y ALQUILERES	47.182.544.086	67.957.093.443	86.091.972.452	55.321.664.496	64.380.476.128	90.862.700.220	44.883.392.333	71.859.465.775	87.643.457.841
OTROS INGRESOS	651.198.734	161.695.472	473.491.979	375.066.764	421.225.302	317.584.831	2.278.869.112	491.852.176	460.753.614
<b>SUB TOTAL I</b>	<b>435.495.431.022</b>	<b>482.870.743.055</b>	<b>564.939.596.803</b>	<b>495.402.884.917</b>	<b>499.746.067.568</b>	<b>529.936.807.969</b>	<b>507.208.398.263</b>	<b>571.814.064.767</b>	<b>565.535.001.585</b>
AMORTIZACIONES CAJA DE PRESTAMOS	18.352.839.425	18.646.646.838	37.983.477.069	6.001.851.609	63.439.280.225	33.367.347.369	33.026.003.611	33.640.294.668	24.170.766.043
RECUP. DE CAPITAL COLOCACIONES FINAN.	0	0	55.500.000.000	220.000.000.000	75.000.000.000	20.000.000.000	0	380.000.000.000	300.000.000
<b>SUB TOTAL II</b>	<b>18.352.839.425</b>	<b>18.646.646.838</b>	<b>93.483.477.069</b>	<b>226.001.851.609</b>	<b>138.439.280.225</b>	<b>53.367.347.369</b>	<b>33.026.003.611</b>	<b>413.640.294.668</b>	<b>24.470.766.043</b>
RETENCIONES Y DEVOLUCIONES	41.207.955.718	39.085.342.289	45.442.539.763	41.646.912.627	44.799.353.809	42.496.930.632	43.869.130.435	46.450.916.242	47.071.140.455
<b>TOTAL GENERAL (I+II+Retenciones)</b>	<b>495.056.226.165</b>	<b>540.602.732.182</b>	<b>703.865.613.635</b>	<b>763.051.649.153</b>	<b>682.984.701.802</b>	<b>625.801.085.970</b>	<b>584.103.532.309</b>	<b>1.031.905.275.677</b>	<b>637.076.908.083</b>

DOLARES 2017	ENERO	FEBRERO	MARZO	ABRIL	MAYO	JUNIO	JULIO	AGOSTO	SEPTIEMBRE
RUBRO	ENERO	FEBRERO	MARZO	ABRIL	MAYO	JUNIO	JULIO	AGOSTO	SEPTIEMBRE
INTERESES Y ALQUILERES	505.683,84	556.764,39	727.291,45	528.366,26	568.909,68	847.437,34	458.263,57	574.342,42	836.364,07
OTROS INGRESOS	2,65	0,00	0,00	0,00	0,00	0,00	0,00	0,00	0,00
RECUPERACION DE CAPITAL		0,00	800.000,00	0,00	0,00	0,00	0,00	10.501.000,00	0,00
	505.686,49	556.764,39	1.527.291,45	528.366,26	568.909,68	847.437,34	458.263,57	11.075.342,42	836.364,07


**INGRESOS TOTALES 2017  
EXPRESADO EN GUARANIES**



**Ingresos por AOP 2017  
EXPRESADO EN GUARANIES**



**Ingresos en Dólares 2017**



**Ingresos - Intereses y Alquileres 2017  
EN DÓLARES AMERICANOS**

