


**BALANCE CONSOLIDADO**  
**DEL 01/01/2012 AL 31/12/2012**

NIVEL DE ENTIDAD DESDE: 24 HASTA: 24 ENTIDAD DESDE: 1 HASTA: 1 UNIDAD J.DESDE: 1000000 HASTA: 1000000

C U E N T A S		B A L A N C E	
CODIGO	DENOMINACION	ACTIVO	PASIVO
<b>2</b>	<b>ACTIVO</b>	<b>8.669.418.993.262</b>	<b>0</b>
<b>2.1</b>	<b>CORRIENTE</b>	<b>1.693.241.181.775</b>	<b>0</b>
2.1.1	Disponible	195.212.082.613	0
2.1.1.01	Caja	3.662.507.976	0
2.1.1.02	Recaudaciones A Depositar	0	0
2.1.1.04	Bancos	191.549.574.637	0
2.1.1.80	Previsiones Acumuladas Bancos	0	0
2.1.2	Cuentas Por Cobrar - Deudores Presupuestarios -	0	0
2.1.2.12	Contribuciones A La Seguridad Social	0	0
2.1.2.13	Ingresos No Tributarios	0	0
2.1.2.16	Rentas De La Propiedad	0	0
2.1.2.19	Otros Recursos Corrientes	0	0
2.1.2.33	Recuperación De Préstamos	0	0
2.1.3	Cuentas A Cobrar	245.376.090.201	0
2.1.3.01	C. A Cobrar Por Ventas De Servicios	245.199.446.797	0
2.1.3.04	C. A Cobrar No Tributarios	176.643.404	0
2.1.4	Inversiones De Corto Plazo	754.908.233.430	0
2.1.4.01	Certificado De Depósito De Ahorro	754.908.233.430	0
2.1.5	Préstamos	141.002.367.339	0
2.1.5.01	Préstamos Al Sector Privado	141.002.367.339	0
2.1.5.80	Previsiones Acumuladas Sobre Préstamos	0	0
2.1.6	Existencias	255.451.410.406	0
2.1.6.02	Bienes De Consumo	257.430.669.746	0
2.1.6.80	Previsiones Acumuladas Existencias	- 1.979.259.340	0
2.1.7	Gastos Pagados Por Adelantado	773.626.285	0
2.1.7.02	Seguros Pagados Por Adelantado	773.626.285	0
2.1.8	Anticipos A Proveedores	36.727.218.338	0
2.1.8.01	Construcción De Obras	21.469.941.518	0
2.1.8.04	Anticipo Por Otros Proveedores De Bienes Y Servicios	14.413.676.820	0
2.1.8.05	Otros Anticipos	600.000.000	0
2.1.8.06	Anticipos Varios	243.600.000	0
2.1.9	Otros Activos Corrientes	63.790.153.163	0
2.1.9.05	Otros Deudores Varios	67.590.410.623	0
2.1.9.06	Intereses Corrientes A Cobrar	513.882.159.250	0
2.1.9.40	Intereses A Devengar	- 513.882.159.250	0
2.1.9.50	Otros Activos Corrientes A Cobrar	0	0
2.1.9.80	Previsiones Acumuladas Otros Activos Corrientes	- 3.800.257.460	0
<b>2.2</b>	<b>NO CORRIENTE</b>	<b>4.850.451.097.549</b>	<b>0</b>
2.2.1	Cuentas A Cobrar	42.101.661.146	0
2.2.1.01	C.C. Moneda Nacional	42.101.661.146	0
2.2.1.03	Otras Cuentas A Cobrar	403.067.598.658	0
2.2.1.50	Previsiones Acumuladas	- 403.067.598.658	0
2.2.3	Préstamos	515.963.215.595	0
2.2.3.01	Préstamos Al Sector Privado	524.014.669.184	0
2.2.3.80	Previsiones Acumuladas Préstamos	- 8.051.453.589	0
2.2.4	Títulos, Bonos, Valores Y Acciones	2.940.250.929.330	0
2.2.4.01	En Moneda Nacional	2.572.042.159.830	0



SIAF



**BALANCE CONSOLIDADO**  
**DEL 01/01/2012 AL 31/12/2012**

NIVEL DE ENTIDAD DESDE: 24 HASTA: 24 ENTIDAD DESDE: 1 HASTA: 1 UNIDAD J.DESDE: 1000000 HASTA: 1000000

C U E N T A S		BALANCE	
CODIGO	DENOMINACION	ACTIVO	PASIVO
2.2.4.02	En Moneda Extranjera	368.208.769.500	0
2.2.5	Depósitos Restringidos	0	0
2.2.5.01	Depósitos En Ent. Financieras Intervenidas Y En Liquidació	838.257.731.177	0
2.2.5.40	Intereses A Devengar	- 173.030.299.768	0
2.2.5.80	Previsiones Acumuladas Depósitos Restringidos	- 665.227.431.409	0
2.2.6	Deudores Por Cobro En Gestión Judicial	12.173.787.521	0
2.2.6.01	En Moneda Nacional	46.399.404.987	0
2.2.6.02	En Moneda Extranjera	133.816.404.021	0
2.2.6.40	Intereses A Devengar	- 23.023.561.273	0
2.2.6.80	Previsiones Acumuladas Deudores En Gestión Judicial	- 145.018.460.214	0
2.2.7	Deudores Por Detrimento	0	0
2.2.7.01	Detrimento De Fondos	0	0
2.2.7.80	Previsiones Acumuladas Detrimentos De Fondos	0	0
2.2.8	Otras Cuentas No Corriente	1.339.961.503.957	0
2.2.8.01	Intereses A Cobrar	733.987.713.561	0
2.2.8.02	Otros Derechos	1.658.938.157.945	0
2.2.8.04	Otras Cuentas Activas-No Corriente	22.515.290.591	0
2.2.8.40	Previsiones	- 1.003.632.317.378	0
2.2.8.80	Previsiones Acumuladas Otras Cuentas No Corrientes	- 71.847.340.762	0
<b>2.3</b>	<b>PERMANENTE</b>	<b>2.125.726.713.938</b>	<b>0</b>
2.3.1	Inversiones De Largo Plazo	678.230.564.660	0
2.3.1.01	Participación En Entidades Nacionales	68.633.270.338	0
2.3.1.04	Activos De Renta	678.180.213.902	0
2.3.1.05	Ibnmuebles En Proceso De Transferencia	12.334.829.275	0
2.3.1.10	Depreciación Acumulada	- 12.284.478.517	0
2.3.1.80	Previsiones Acumuladas Inversiones Largo Plazo	- 68.633.270.338	0
2.3.2	Activo Fijo	1.447.496.149.278	0
2.3.2.01	Activos De Uso Institucional	1.800.609.643.569	0
2.3.2.03	Activos De Uso Público	3.940.031.558	0
2.3.2.06	Depreciaciones Acumuladas	- 357.053.525.849	0
<b>4</b>	<b>PASIVO</b>	<b>0</b>	<b>1.491.619.030.326</b>
<b>4.1</b>	<b>CORRIENTE</b>	<b>0</b>	<b>290.697.640.906</b>
4.1.1	Cuentas Por Pagar - Acreedores Presupuestarios	0	130.606.010.480
4.1.1.01	Servicios Personales	0	4.884.303.341
4.1.1.02	Servicios No Personales	0	15.608.732.900
4.1.1.03	Bienes De Consumo E Insumos	0	65.114.396.297
4.1.1.05	Inversión Física	0	16.385.925.026
4.1.1.06	Inversión Financiera	0	0
4.1.1.08	Transferencias	0	27.912.888.538
4.1.1.09	Otros Gastos	0	699.764.378
4.1.4	Otras Deudas Corrientes	0	72.502.776.912
4.1.4.01	Proveedores De Bienes	0	70.469.005.932
4.1.4.03	Otros Proveedores	0	1.084.427.332
4.1.4.07	Otras Cuentas Pasivas	0	949.343.648



**BALANCE CONSOLIDADO**  
**DEL 01/01/2012 AL 31/12/2012**

NIVEL DE ENTIDAD DESDE: 24 HASTA: 24 ENTIDAD DESDE: 1 HASTA: 1 UNIDAD J.DESDE: 1000000 HASTA: 1000000

Cuentas		Balance	
CODIGO	DENOMINACION	ACTIVO	PASIVO
4.1.5	Retenciones Y Garantías	0	78.058.694.680
4.1.5.02	Por Anticipo De Impuestos	0	4.719.698.254
4.1.5.05	Retenciones Varias Por Pagar	0	73.338.996.426
4.1.7	Obligaciones Presupuestarias	0	3.407.455.223
4.1.7.01	Servicios Personales	0	37.795.921
4.1.7.02	Servicios No Personales	0	38.501.400
4.1.7.03	Bienes De Consumo E Insumos	0	14.248.770
4.1.7.05	Inversión Física	0	18.828.022
4.1.7.08	Transferencias	0	2.973.600
4.1.7.09	Otros Gastos	0	57.001.655
4.1.7.10	Obligaciones Presupuestarias	0	3.238.105.855
4.1.9	Otras Cuentas Pasivas	0	6.122.703.611
4.1.9.01	Cuentas A Devengar	0	6.122.703.611
4.2	<b>NO CORRIENTE</b>	0	<b>1.200.921.389.420</b>
4.2.2	Otras Deudas No Corrientes	0	146.247.905.877
4.2.2.05	Cuentas A Devengar	0	146.247.905.877
4.2.4	Ingresos Diferidos	0	208.298.015
4.2.4.01	Ingresos Diferidos	0	208.298.015
4.2.6	Fondo De Previsiones	0	1.054.465.185.528
4.2.6.01	Fondo De Previsiones	0	1.054.465.185.528
8	<b>PATRIMONIO NETO</b>	0	<b>6.182.862.256.832</b>
8.1	<b>CAPITAL</b>	0	<b>240.196.109.208</b>
8.1.1	Capital Suscrito	0	240.196.109.208
8.1.1.05	Capital De Las Entidades Descentralizadas	0	240.196.109.208
8.2	<b>RESERVAS</b>	0	<b>930.253.498.619</b>
8.2.2	Reserva De Revalúo	0	930.253.498.619
8.2.2.01	Activos De Uso Institucional	0	930.253.498.619
8.3	<b>RESERVAS ESPECIALES</b>	0	<b>5.012.412.649.005</b>
8.3.1	Reservas Técnicas	0	5.012.412.649.005
8.3.1.02	Fondo De Jubilaciones Y Pensiones	0	5.012.412.649.005
	<b>SUMAS PARCIALES</b>	<b>8.669.418.993.262</b>	<b>7.674.481.287.158</b>
	<b>RESULTADO</b>		<b>994.937.706.104</b>
	<b>SUMA TOTAL</b>	<b>8.669.418.993.262</b>	<b>8.669.418.993.262</b>

*[Firma]*  
CP YANA CAROLINA GARCIA DE GODOY  
Jefe de Oficina de Contabilidad

*[Firma]*  
Lic. ROBERTO M. AIGONEL  
Director Interno de Asesoría Financiera  
INSTITUTO DE PREVISION SOCIAL

**ESTADO DE RESULTADOS**  
**DEL 01/01/2012 AL 31/12/2012**

NIVEL DE ENTIDAD DESDE: 24 HASTA: 24 ENTIDAD DESDE: 1 HASTA: 1 UNIDAD J.DESDE: 1000000 HASTA: 1000000

CUENTAS		GESTION ECONOMICA	
CODIGO	DENOMINACION	GASTOS	INGRESOS
3	EGRESOS DE GESTION	3.318.467.209.659	0
3.2	GASTOS OPERACIONALES	3.318.322.370.911	0
3.2.1	Gastos De Administración	2.799.215.223.082	0
3.2.1.01	Servicios Personales	964.055.945.109	0
3.2.1.02	Servicios No Personales	149.496.832.833	0
3.2.1.03	Bienes De Consumo E Insumos	531.342.044.977	0
3.2.1.04	Transferencias	1.070.073.636.032	0
3.2.1.10	Gastos Por Impuestos, Tasas Y Multas	20.535.092.209	0
3.2.1.11	Baja De Bienes	12.748.571.592	0
3.2.1.12	Devolucion De Imp. Y Otros Ingresos No Tributarios	35.767.029	0
3.2.1.14	Depreciaciones Del Ejercicio	50.927.333.301	0
3.2.3	Gastos Financieros	519.107.147.829	0
3.2.3.04	Diferencia En Tipo De Cambio	137.124.692.222	0
3.2.3.06	Provisión Deudas Incobrables	381.982.455.607	0
3.3	GASTOS EXTRAORDINARIOS	144.838.748	0
3.3.2	Resultados De Ejercicios Anteriores	144.838.748	0
3.3.2.01	Resultados De Ejercicios Anteriores	144.838.748	0
5	INGRESOS	0	4.313.404.915.763
5.1	INGRESOS CORRIENTES	0	4.013.118.809.315
5.1.2	Cont. A La Seguridad Social	0	3.480.888.583.107
5.1.2.01	Cont. Al Fondo De Jubilaciones Y Pensiones	0	3.480.888.583.107
5.1.3	Ing.No Tributarios, Regalias Y Transferencias	0	531.787.815.185
5.1.3.03	Multas Y Otros Derechos No Tributarios	0	9.835.108.431
5.1.3.06	Arrendamientos De Inmuebles, Tierras Y Terrenos	0	7.269.828.412
5.1.3.10	Intereses Cobrados	0	512.642.347.103
5.1.3.11	Otros Ingresos	0	2.040.531.239
5.1.4	Venta De Bienes Y Servicios De La Administración Pública	0	442.411.023
5.1.4.01	Venta De Bienes	0	442.411.023
5.3	INGRESOS NO OPERATIVOS	0	295.499.113.872
5.3.1	Ingresos Por Inversiones Financieras	0	4.442.281.852
5.3.1.14	Recuperación De Inversiones	0	4.442.281.852
5.3.2	Otros Ingresos No Operativos	0	137.015.854.992
5.3.2.01	Diferencia De Cambio	0	108.870.735.432
5.3.2.03	Ingresos Varios	0	28.145.119.560
5.3.3	Alta De Bienes	0	154.040.977.028
5.3.3.03	Alta De Bienes	0	121.716.060.020
5.3.3.04	Alta De Bienes	0	32.324.917.008
5.6	ACTUALIZACIONES	0	4.786.992.576
5.6.1	Regularización Y Ajustes Presupuestarios	0	4.786.992.576
5.6.1.01	Actualizaciones Del Crédito	0	4.786.992.576
	<b>SUMAS PARCIALES</b>	<b>3.318.467.209.659</b>	<b>4.313.404.915.763</b>
	<b>RESULTADO</b>	<b>994.937.706.104</b>	<b>0</b>
	<b>SUMA TOTAL</b>	<b>4.313.404.915.763</b>	<b>4.313.404.915.763</b>

*[Firma]*  
CIVANA CAROLINA GARCIA DE GODO  
Directora General de Contabilidad  
INSTITUTO COLOMBIANO DE SEGUROS Y CAJAS DE COMPENSACIÓN

*[Firma]*  
LICENCIADO RONEL  
Director Interno de Gestión Financiera  
INSTITUTO COLOMBIANO DE SEGUROS Y CAJAS DE COMPENSACIÓN