



INSTITUTO DE PREVISIÓN SOCIAL



GDT/DPL/N° 122/2018

MEM-1613-2018-000086

MEMORANDUM

PARA : Dr. Iván Sosa, Gerente
Gerencia de Desarrollo y Tecnología

DE : Ing. Bernardita de Nagy, Directora
Dirección de Planificación

REFERENCIA : INFORME DE AVANCE CUALITATIVO Y CUANTITATIVO POI
2018 -PRIMER SEMESTRE ENERO-JUNIO

LUGAR Y FECHA : Asunción, 02 de agosto de 2018

Apreciado Gerente:

Me dirijo a usted y por su digno intermedio a la Secretaria del Consejo a los efectos de remitir adjunto el Avance cuantitativo y cualitativo del Plan Operativo Institucional (POI) correspondiente al primer semestre del ejercicio 2018.

El documento contiene los principales resultados de la gestión institucional en lo referente a ejecución presupuestaria, prestaciones de salud, jubilaciones y pensiones realizados en el periodo comprendido de enero a junio de 2018.

Cabe destacar que estos datos son reportados y cargados mensualmente por la Dirección de Planificación en el Sistema de Planificación por Resultado (SPR), así mismo desde este año damos cumplimiento a lo establecido en el Art. 54 Inciso del Anexo al Decreto N° 8452/2018, el cual establece la carga y presentación de informes cualitativos del POI 2018, el cual adjuntamos en forma física que consta de 18 (dieciocho) fojas.

El documento se remite a los efectos de que el Consejo de Administración tome conocimiento de los avances registrados en los diferentes productos y programas institucionales.

Atentamente.

Bernardita de Nagy

ING. BERNARDITA DE NAGY
 Dirección de Planificación

BN/me Constitución y Luis Alberto de Herrera - Tel: 223 141/3 - www.ips.gov.py

LA MISIÓN DEL INSTITUTO DE PREVISIÓN SOCIAL "Garantizar el acceso oportuno a los beneficios del Seguro Social, difundiendo y otorgando prestaciones sociales, económicas y de salud en bienestar de sus asegurados".

"Omoañete hekopete umi pytyvó Seguro Social-gua, omyasái ha ome'ëvo pytyvó, viru ha tesái omombaretevo umi mba'apohára reka".



INSTITUTO DE PREVISION SOCIAL



INFORME CUALITATIVO Y CUANTITATIVO PLAN OPERATIVO INSTITUCIONAL ENERO-JUNIO AÑO 2018

Dirección de Planificación



INSTITUTO DE PREVISIÓN SOCIAL



INFORME DE EJECUCIÓN PRESUPUESTARIA ENERO-JUNIO 2018

Principales Actividades y Resultados Obtenidos por Estructura Presupuestaria declarados en el Sub Sistema Integrado de Contabilidad (SICO)

La ejecución total por programas del semestre 2018 fue de:

- 42% en el Programa Administración General, el cual representa en términos monetarios Gs. 204.301.989.193.-
- 29% en el Programa de Servicios Sociales de Calidad, lo que representa en términos monetarios Gs.1.153.141.926.915.-
- 40% de ejecución en el Sub-Programa de Gestión a Jubilados y Pensionados, lo que representa en términos monetarios Gs. 1.090.133.700.954.
- 13% en el Sub-programa del Fondo de Jubilados y Pensionados del Poder Legislativo, representando en términos monetarios Gs.2.000.000.000.-
- En lo referente a la ejecución total del presupuesto de la Institución es del 34% del total asignado, el cual representa en términos monetarios Gs. 2.449.577.617.062, esta cifra representa un aumento de los recursos utilizados en relación al ejercicio 2017.-

Instituto de Previsión Social						
Cuadro Comparativo Presupuesto aprobado vs. Ejecución de Gastos						
Enero a junio 2018						
Programa	Presupuesto 2017	Ejecución Gastos 2017	% EJECUCION 2017	Presupuesto 2018	Ejecución Gastos 2018	% EJECUCION 2018
Administración General	461.658.026.591	173.366.484.836	38%	491.206.948.734	204.301.989.193	42%
Servicios Sociales de Calidad	3.569.253.450.284	1.265.392.314.548	35%	3.941.609.838.474	1.153.141.926.915	29%
Gestión a Jubilados y Pensionados	2.673.755.852.507	952.689.976.257	36%	2.721.820.528.730	1.090.133.700.954	40%
Coadm. del Fondo Parlamentario	15.000.000.000	3.000.000.000	20%	15.000.000.000	2.000.000.000	13%
TOTALES	6.719.667.329.382	2.394.448.775.641	36%	7.169.637.315.938	2.449.577.617.062	34%

Fuente: SICO - SAP Dirección de Contabilidad y Presupuesto

Análisis por Objeto del Gasto.

El grupo de gastos Servicios Personales, ejecutó el 38% del total asignado, representando en términos monetarios más de Gs. 609 mil millones.

En cuanto al grupo de gastos de Servicios No personales, la institución ejecutó el 32% de su presupuesto, en términos monetarios Gs. 154 mil millones. En lo que respecta al rubro 300 la ejecución alcanzó a 28% del total de gastos.

El rubro 500 Inversión Física, tuvo una ejecución del 16%, es decir Gs. 154 mil millones. El rubro 600 Inversiones Financieras, aún no muestra una ejecución efectiva ya que dependen de las colocaciones del fondo de Jubilaciones y Pensiones.

Con respecto al grupo de gastos de transferencia ha ejecutado el 40% y en el Rubro 900 Otros Gastos, se ejecutó un 40% con respecto al presupuesto vigente.

Maureen Eisenhut de Galeano
 jefe - Dpto. Planificación y Evaluación
 Dirección de Planificación I.P.S.

Leticia Pérez C.
 INSTITUTO DE PREVISIÓN SOCIAL
 Abog. Leticia Pérez C.
 Dirección de Planificación

Bernadita Nagy
 Ing. Bernadita Nagy
 Directora
 Dirección de Planificación - IPS



INSTITUTO DE PREVISIÓN SOCIAL



Instituto de Previsión Social							
Cuadro Ejecución Presupuestaria por Objeto del Gasto							
Enero a junio 2018							
Objeto del Gasto	Descripción	Presupuesto 2017	Ejecución Gastos 2017	% EJECUCION 2017	Presupuesto 2018	Ejecución de Gastos 2018	% EJECUCION 2018
100	Servicios Personales	1.481.982.599.942	661.315.560.187	45%	1.592.276.988.472	609.827.915.209	38%
200	Servicios No Personales	389.105.267.266	117.759.662.700	30%	482.911.493.285	154.605.094.099	32%
300	Bienes de Consumo e Insumos	1.125.867.770.088	415.856.631.735	37%	1.057.123.768.142	293.251.306.334	28%
500	Inversión Física	516.952.547.277	104.484.843.243	20%	975.071.152.863	154.510.061.713	16%
600	Inversión Financiera	450.000.000.000	-	0%	-	-	0%
800	Transferencias	2.386.944.775.582	1.019.662.549.234	43%	2.940.696.691.319	1.189.230.417.067	40%
900	Otros Gastos	368.814.369.227	75.369.528.542	20%	121.557.221.857	48.152.822.640	40%
TOTALES		6.719.667.329.382	2.394.448.775.641	36%	7.169.637.315.938	2.449.577.617.062	34%

Fuente: SICO - SAP. Dirección de Contabilidad y Presupuesto

Análisis por Objeto del Gasto del Programa Servicios Sociales de Calidad

El Objeto del Gasto 350 Productos e Instrumentales Químicos y Medicinales tuvo una ejecución del 28%, el cual representa en términos monetarios Gs. 280 mil millones, se observa un 10% menos que el periodo 2017. El Objeto de Gastos 520 Construcciones tuvo una ejecución del 15%, el cual representa en términos monetarios Gs. 86 mil millones.

El Objeto 530 Adquisición de máquinas, equipos y herramientas tuvo una ejecución del 20%, con una ejecución mayor al 2% con relación al ejercicio 2017. El objeto del Gasto 849 Otras transferencias corrientes tuvo una ejecución del 46%, el cual representa en términos monetarios Gs. 77 mil millones, obtuvo una ejecución del 7% mayor que el semestre anterior.

Instituto de Previsión Social							
Cuadro Ejecución Presupuestaria Gastos Rubros Programa de Salud							
Enero a junio 2018							
Objeto del Gasto	Descripción	Presupuesto 2017	Ejecución Gastos 2017	% EJECUCION 2017	Presupuesto 2018	Ejecución de Gastos 2018	% EJECUCION 2018
350	Productos e Instrum. Químicos	1.080.289.621.070	406.392.957.891	38%	986.641.663.682	280.076.199.364	28%
520	Construcciones	300.000.000.000	68.937.506.275	23%	587.500.000.000	86.187.862.752	15%
530	Adq. Maq. Eq. Y Herramientas en General	105.696.586.826	18.552.267.800	18%	211.300.000.000	42.236.694.174	20%
849	Otras Transferencias Corrientes	160.250.599.348	62.137.876.197	39%	168.581.369.935	77.819.950.208	46%
TOTALES		1.646.236.807.244	556.020.608.163	34%	1.954.023.033.617	486.320.706.498	25%

Fuente: SICO - SAP. Dirección de Contabilidad y Presupuesto

M. Eisenhut de Galeano
Lic. Maureen Eisenhut de Galeano
Jefe - Dpto. Planificación y Evaluación
Dirección de Planificación I.P.S.

Leticia Pérez C.
INSTITUTO DE PREVISIÓN SOCIAL
Abog. Leticia Pérez C.
Dirección de Planificación

Bernadita de la Cruz
Ing. Bernadita de la Cruz
Directora
Dirección de Planificación I.P.S.



SPR-PA-03: Informe Cualitativo de Avance Trimestral

Institución: Instituto de Previsión Social

Línea de Acción: 24-1-1-1-0-0-1213 Gestión administrativa para generación de valor público

Acción: Gestión administrativa para generación de valor público

Periodo: Primer Trimestre 2018

Gestiones Realizadas: La ejecución del programas a marzo de 2018 fue de 18%, el cual representa en términos monetarios Gs. 89.251.861.122.- Se esta trabajando con las diferentes área para el desarrollo de interfaces para la integración del sistema informático.

Principales Logros Alcanzados: El área administrativa se encuentra trabajando en la implementación del Sistema de Administración Financiera en las áreas de presupuesto público, tesorería y bancos, administración de inversiones financieras, contabilidad general, administración de bienes (Patrimonio), proveedores, control de gestión económica.

Dificultades y Lecciones aprendidas: Ninguna

Objetivos del Siguiete Trimestre: Otorgar el soporte necesario a las Gerencias de áreas misionales de Salud y Prestaciones Económicas del Seguro Social. Fortalecer la gestión de afiliación para aumentar la población protegida por el Seguro Social del IPS. Lograr eficiencia operativa.


Lic. Maureen Eisenhut de Galeano
efe - Dpto. Planificación y Evaluación
Dirección de Planificación I.P.S.


INSTITUTO DE PREVISION SOCIAL
Abog. Leticia Pérez C.
Dirección de Planificación


Lic. Bertrudita de Nagy
Directora
Dirección de Planificación IPS





SPR-PA-03: Informe Cualitativo de Avance Trimestral

Institución: Instituto de Previsión Social

Linea de Acción: 24-1-1-1-0-0-1213 Gestión administrativa para generación de valor público

Acción: Gestión administrativa para generación de valor público

Periodo: Segundo Trimestre 2018

Gestiones Realizadas: En el Programa de Administración General la ejecución de gastos sobre Recursos Presupuestados a junio de 2018 fue del 41,59%, lo que representa en términos monetarios Gs. 204 mil millones.

Principales Logros Alcanzados: Nuevo Sistema de Administración Financiera (SAP), consistente en la automatización de los procesos financieros en toda la Previsional y desarrollo de la interfase para integrar todos los sistemas informáticos. Sistema de Gobernanza y Control Interno (MECIP): Adaptamos el Normograma del Sistema de Gobernanza y Control Interno como Normograma del IPS, de conformidad al Formato 42 del MECIP, aprobado con Resolución N° CAN° 043-020/18, así mismo el IPS adoptó el Panel de Control del Sistema de Gobernanza y Control Interno como Manual de Operaciones del IPS, de conformidad al Formato 101 del MECIP, aprobado por Resolución CAN° 043-019/18. Activación del nuevo portal del IPS luego de 7 años de funcionamiento, adaptado a los lineamientos de la SICOM y la SENATICS. Esta nueva página web tiene un diseño mucho más agradable que se adapta al dispositivo desde el cual se está accediendo como dispositivos móviles

Dificultades y Lecciones aprendidas: Ninguna

Objetivos del Siguiete Trimestre: Otorgar el soporte necesario a las Gerencias de áreas misionales de Salud y Prestaciones Económicas del Seguro Social. Fortalecer la gestión de afiliación para aumentar la población protegida por el Seguro Social del IPS. Lograr eficiencia operativa.

Maureen Eisenhut de Galeano

ic. Maureen Eisenhut de Galeano
efe - Dpto. Planificación y Evaluación
Dirección de Planificación I.P.S.

Peticia Pérez C.
INSTITUTO DE PREVISION SOCIAL
Abog. Peticia Pérez C.
Dirección de Planificación

Bernadita Nagy
Bernadita Nagy
Directora
Dirección de Planificación IPS





INSTITUTO DE PREVISION SOCIAL



A) MONITOREO DE PRODUCTOS CORRESPONDIENTE AL PRIMER TRIMESTRE (ENERO A MARZO 2018) PROGRAMA DE ADMINISTRACION GENERAL

1 CODIFICACION DEL PROGRAMA / SUBPROGRAMA / PROYECTO		Entidad		Tipo Presup.		Programa		Subprog.		Proyecto	
Nivel	1	24	1	1	PROGRAMAS DE ADMINISTRACION	1	ADMINISTRACION GENERAL				0

2 PRODUCCION INSTITUCIONAL		Denominación del producto		Unidad de medida	
Código	1213	GESTION ADMINISTRATIVA PARA GENERACION DE VALOR PUBLICO		PORCENTAJE	

3 COMPARACION DE PRODUCCION 2018 (MENSUAL Y DEPARTAMENTAL) vs PRODUCCION REAL DE PRODUCTOS

Producto Cod.	Denominación	Unidad de medida	Enero			Febrero			Marzo		
			Meta POI 2018	Ejecutado	% Ejec	Meta POI 2018	Ejecutado	% Ejec	Meta POI 2018	Ejecutado	% Ejec
ASUNCIÓN			8.07	5.47	67.78%	6.87	7.61	110.77%	6.35	5.09	80.18%
TOTAL 2018 [3]			8.07	5.47	67.78%	6.87	7.61	110.77%	6.35	5.09	80.18%

(*) El presupuesto de la institucion esta centralizado



INSTITUTO DE PREVISION SOCIAL



A) MONITOREO DE PRODUCTOS CORRESPONDIENTE AL SEGUNDO TRIMESTRE (ABRIL A JUNIO 2018) PROGRAMA DE ADMINISTRACION GENERAL

1 CODIFICACION DEL PROGRAMA / SUBPROGRAMA / PROYECTO		Entidad		Tipo Presup.		Programa		Subprog.		Proyecto	
Nivel	1	24	1	1	PROGRAMAS DE ADMINISTRACION	1	ADMINISTRACION GENERAL		0		0

2 PRODUCCION INSTITUCIONAL		Denominación del producto		Unidad de medida	
Código	1213	GESTION ADMINISTRATIVA PARA GENERACION DE VALOR PUBLICO		PORCENTAJE	

3 COMPARACION DE PRODUCCION 2018 (MENSUAL Y DEPARTAMENTAL) vs PRODUCCION REAL DE PRODUCTOS

Producto Cod.	Denominación	Unidad de medida	Abril			Mayo			Junio		
			Meta POI 2018	Ejecutado	% Ejec	Meta POI 2018	Ejecutado	% Ejec	Meta POI 2018	Ejecutado	% Ejec
ASUNCIÓN			7.85	5.03	64.08%	5.52	8.87	160.89%	6.68	5.84	87.43%
TOTAL 2018 [3]			7.85	5.03	64.08%	5.52	8.87	160.89%	6.68	5.84	87.43%

(*) El presupuesto de la institucion esta centralizado

INSTITUTO DE PREVISION SOCIAL
Dirección de Planificación y Evaluación
Dirección de Planificación I.P.S.

INSTITUTO DE PREVISION SOCIAL
Dirección de Planificación



Producebo...
no. B...
Dirección de Planificación I.P.S.



SPR-PA-03: Informe Cualitativo de Avance Trimestral

Institución: Instituto de Previsión Social

Línea de Acción: 24-1-2-2-0-0-855 Consultas, inmunizaciones, atención de urgencias, estudios médicos, prevención y promoción de la salud

Acción: Consultas, inmunizaciones, atención de urgencias, estudios médicos, prevención y promoción de la salud

Periodo: Primer Trimestre 2018

Gestiones Realizadas: Se viene trabajando en el mejoramiento de la eficiencia operativa, se han definido indicadores hospitalarios de productividad y de Calidad en toda la Red asistencial. Se continúan los trabajos de mantenimiento y adecuación de servicios del Hospital Central y Centros Asistenciales del interior del País.

Principales Logros Alcanzados: En el ámbito de atención a la salud de los asegurados, se han otorgado a marzo de 2018: 6.232.338 prestaciones. Fortalecimiento de la capacidad de respuesta de los Hospitales y Unidades Sanitarias, con las remodelaciones y re adecuaciones del área de Toma de muestra del Dpto. de Laboratorio de Análisis Clínicos del Hospital Central, Apertura de la farmacia en el 7mo piso, Inauguración de la Unidad de Terapia Intensiva. Así mismo se realizaron trabajos de mantenimiento en el Hospital de Ayolas, Unidad de San Ignacio (Misiones) y en la U.S de Caacupé. Programas de Salud: Médicos Itinerantes: 1.555 atenciones médicas realizadas en el interior del País, Previbus: 9 empresas visitadas y 499 asegurados beneficiados.

Dificultades y Lecciones aprendidas: Se dificulta cumplir con la carga de datos el día 10 de cada mes, en razón de que el acopio y procesamiento de datos estadísticos de la producción de salud de los establecimientos del área interior se realiza hasta el día 15 de cada, atendiendo a que no todos los establecimientos están informatizados. Por tal motivo, la producción de salud sufre un corte que no refleja la totalidad de la producción. Para mitigar esta situación acordamos con las dependencias de salud y de presupuesto ir ajustando la información según se reciba el reporte mensual de producción. El área de Estadísticas esta trabajando arduamente para procesar la producción de salud y tenerlo al día, pero es una tarea minuciosa que depende del apoyo de todo el sector salud.

Objetivos del Siguiete Trimestre: Satisfacer continuamente al asegurado, garantizando la calidad, oportunidad y suficiencia de las prestaciones de Salud. Mejorar la calidad y capacidad resolutoria de toda la Red Asistencial. Dotar a los servicios de talentos humanos calificados. Ampliar y modernizar la infraestructura física.

Jc. Maureen Eisenhut de Galeano
Jefe - Dpto. Planificación y Evaluación
Dirección de Planificación I.P.S.

INSTITUTO DE PREVISION SOCIAL
Abog. Leticia Pérez C.
Dirección de Planificación



Bernardita Nagy
Directora
Dirección de Planificación, IPS



INSTITUTO DE PREVISION SOCIAL



B) MONITOREO DE PRODUCTOS CORRESPONDIENTE AL PRIMER TRIMESTRE (ENERO A MARZO 2018) PROGRAMA SERVICIOS SOCIALES DE CALIDAD

1 CODIFICACION DEL PROGRAMA / SUBPROGRAMA / PROYECTO		Nivel	Entidad	Tipo Presup.	Programa
		1	24 1 INSTITUTO DE PREVISION SOCIAL	PROGRAMAS DE	2 SERVICIOS SOCIALES DE CALIDAD
2 PRODUCCION INSTITUCIONAL		Código	Denominación del producto	Unidad de medida	
		855	CONSULTAS, INMUNIZACIONES, ATENCION URGENCIAS, ESTUDIOS MEDICOS, PREVENCIÓN Y PROM. DE LA SALUD	PRESTACIONES	

3 PRODUCCION 2018 - Comparación de la cantidad total de la producción planificada para el año (por meses y departamentos) versus la cantidad total de productos realizados.

Departamento	Enero		Febrero		Marzo		Ejec / Proyec x 100
	Proyectado POI	Ejec / Proyec x 100	Proyectado POI	Ejecutado POI	Proyectado POI	Ejecutado POI	
COCONCION	56 388	74%	48 708	36 732	49 065	39 216	80%
SAN PEDRO	36 108	131%	35 920	27 572	32 648	31 105	95%
GOROLLERA	26 631	110%	33 951	30 357	38 080	27 529	72%
GUAIRA	103 600	44%	99 002	55 204	102 727	41 485	40%
CAAGUAZU	52 305	92%	48 054	50 771	44 406	42 230	144%
CAAZAPA	11 738	35%	4 109	11 895	3 590	15 986	55%
ITAPIUA	105 600	91%	96 278	101 115	91 301	86 524	105%
MISIONES	42 435	239%	101 435	41 535	45 921	49 705	128%
PARAGUARI	28 146	99%	27 901	32 304	27 528	28 635	107%
ALTO PARANA	97 974	114%	112 008	100 641	25 492	114 136	60%
CENTRAL	255 978	155%	397 681	242 199	324 767	387 918	93%
NEEMBUCU	15 724	121%	19 027	14 133	18 390	15 732	119%
AMAMBAY	27 194	104%	28 288	27 565	22 072	33 447	60%
CANINDEYU	2 769	281%	7 784	6 354	4 103	6 615	60%
PDTE HAYES	35 317	82%	28 885	36 199	36 318	31 178	87%
BOQUERON	3 728	283%	10 544	11 569	3 524	9 921	61%
ALTO PARAGUAY	914	75%	687	771	729	975	73%
ASUNCION	1 720 268	69%	1 183 656	1 141 703	1 457 779	1 159 806	80%
(*) ALCANCE NAC	6 571	0%	0	7 488	0	9 285	0%
TOTAL 2018 [3]	2 629 585	85%	2 230 502	1 959 729	2 140 654	2 042 107	82%

(*) Corresponde a la producción de prestaciones de los programas de Prevención de Enfermedades y Promoción de la Salud; Reposos Médicos

[Firma]
INSTITUTO DE PREVISION SOCIAL
Abog. Leticia Pérez
 Dirección de Planificación



[Firma]
Dr. Bernardita Nagy
 Directora
 Dirección de Planificación

[Firma]
ic. Maureen Eisschmitt de Ballesterio
 Jefe - Dpto. Planificación y Evaluación
 Dirección de Planificación I.P.S.



SPR-PA-03: Informe Cualitativo de Avance Trimestral

Institución: Instituto de Previsión Social

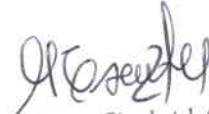
Línea de Acción: 24-1-2-2-0-0-855 Consultas, inmunizaciones, atención de urgencias, estudios médicos, prevención y promoción de la salud

Acción: Consultas, inmunizaciones, atención de urgencias, estudios médicos, prevención y promoción de la salud

Periodo: Segundo Trimestre 2018

Gestiones Realizadas: Implementación del Control biométrico para confirmación de turnos por huella dactilar: para la confirmación de las citas médicas de Clínica médica, Oftalmología, Ginecología y Cardiología; a esta modalidad se sumaron los servicios de las especialidades de Proctología, Cirugía General, Otorrinolaringología, Reumatología, Dermatología y Gastroenterología, la meta es alcanzar la totalidad de los servicios que presta el Instituto. El Banco de sangre del IPS implementa el sistema "FLEBES", cuyo significado es "venas" en griego; es un nuevo software informático de gestión para servicios de sangre que fue adquirido a través de un convenio con el Ministerio de Salud Pública y Bienestar Social, mediante un intercambio de tecnología donde el Ministerio provee el software "FLEBES" y el Instituto facilita la tecnología "IP". El principal beneficio del software es que permite la trazabilidad del donante. El IPS cuenta con 155 nuevos médicos graduados en especialistas y subespecialistas como: anestesia, analgesia y reanimación, cardiocirugía, cirugía general, coloproctología, dermatología, emergentología; endocrinología y metabolismo, para brindar una mejor atención a los asegurados. Adjudicación de compra de 25 nuevas ambulancias por valor aproximado de 9.920 millones de guaraníes

Principales Logros Alcanzados: Continúan los esfuerzos para brindar un mejor servicio a nuestros asegurados en los distintos establecimientos de salud de la previsional, en el trimestre de abril a junio se han otorgado 6.569.060 prestaciones. Se realizaron reformas en el nuevo pabellón de Onco-Hematología Pediátrica del Hospital Central, ubicado en el tercer piso, con estas mejoras las condiciones de la atención a los niños vulnerables con cáncer son totalmente atendidas. El nuevo pabellón tiene capacidad de 17 camas de internación divididas en salas con 2 y 3 camas cada una, incluso cuenta con salas aisladas de una sola cama. Cada habitación dispone de baños privados para mayor confort y cuidado de los pacientes. Así mismo la sala de "Hospital Día" cuenta con 5 sillones para la quimioterapia de manera a que el paciente realice su tratamiento ambulatorio. Se ha iniciado el traslado e instalación de los Equipos Biomédicos y la recepción de mobiliario y electrodomésticos nuevos para el Hospital Regional de San Pedro. Inauguración de la nueva Unidad de Terapia Intensiva y Coronaria: Con este nuevo pabellón se aumenta en un 57% la disponibilidad de unidades de terapia para pacientes críticos. Esto convierte a IPS en la entidad de salud con mayor cantidad de camas para terapia intensiva a nivel país. Contempla servicios de Terapia intensiva de adultos y niños. Logramos la conclusión de obras de adecuación del Servicio de Terapia Intermedia pronta a iniciar actividades. Impulsamos los Programas de Salud: Médicos Itinerantes: 1.566 atenciones médicas


Lic. Maureen Eisenhut de Galeano
Jefe - Dpto. Planificación y Evaluación
Dirección de Planificación I.P.S.


INSTITUTO DE PREVISION SOCIAL
Abog. Leticia Pérez
Dirección de Planificación

Página 1 de 2




Bernardita de N...
Directora
Dirección de Planificación I.P.S.



realizadas en el interior del País, Prevíbus: 45 empresas visitadas y 1.912 asegurados beneficiados.

Dificultades y Lecciones aprendidas: La alta demanda de servicios de salud en el área de urgencias adultos del Hospital Central produce la saturación de dicho servicio, seguimos trabajando para desconcentrar y fortalecer los demás centros asistenciales de la red de salud, de manera que solo los casos de mayor complejidad sean atendidos en el Hospital Central.

Objetivos del Siguiete Trimestre: Satisfacer continuamente al asegurado, garantizando la calidad, oportunidad y suficiencia de las prestaciones de Salud. Mejorar la calidad y capacidad resolutive de toda la Red Asistencial. Dotar a los servicios de talentos humanos calificados. Ampliar y modernizar la infraestructura física.


Lic. Maureen Eisenhut de Galeano
Dpto. Planificación y Evaluación
de Planificación I.P.S.


INSTITUTO DE PREVISION SOCIAL
Abog. Leticia Pérez C.
Dirección de Planificación


Ing. Bernardita de Nagy
Directora
Dirección de Planificación I.P.S.





INSTITUTO DE PREVISION SOCIAL

B) MONITOREO DE PRODUCTOS CORRESPONDIENTE AL SEGUNDO TRIMESTRE (ABRIL A JUNIO 2018) PROGRAMA SERVICIOS SOCIALES DE CALIDAD

1 CODIFICACION DEL PROGRAMA / SUBPROGRAMA / PROYECTO

Nivel	Entidad	Tipo Presup.	Programa
1	24. INSTITUTO DE PREVISION SOCIAL	2	PROGRAMAS DE SERVICIOS SOCIALES DE CALIDAD

2 PRODUCCION INSTITUCIONAL

Código	Denominación del producto	Unidad de medida
855	CONSULTAS, INMUNIZACIONES, ATENCION URGENCIAS, ESTUDIOS MEDICOS, PREVENCIÓN Y PROM. DE LA SALUD	PRESTACIONES

3 PRODUCCION 2018. Comparación de la cantidad total de la producción planificada para el año (por meses y departamentos) versus la cantidad total de productos realizados

Producto Cod.: 855
Denominación: CONSULTAS, INMUNIZACIONES, ATENCION URGENCIAS, ESTUDIOS MEDICOS, PREVENCIÓN Y PROM. DE LA SALUD

Unidad de medida: PRESTACIONES

Departamento	Abril		Mayo		Junio		Ejec / Proyec x 100
	Proyectado POI	Ejec / Proyec x 100	Proyectado POI	Ejec / Proyec x 100	Proyectado POI	Ejec / Proyec x 100	
CONCEPCION	52.462	78%	41.404	136%	48.161	45.509	97%
SAN PEDRO	37.793	120%	45.243	85%	46.637	43.220	93%
CORDILLERA	38.813	85%	34.872	98%	25.135	33.701	134%
GUAIRA	91.944	60%	81.318	60%	82.801	57.789	70%
CAAGUAZU	48.059	103%	51.739	103%	43.868	50.497	115%
CAAZAPA	16.784	63%	17.038	25%	3.880	8.121	209%
ITAPUA	39.758	241%	98.181	139%	85.158	105.065	123%
MISIONES	36.099	220%	54.222	191%	46.924	85.708	183%
PARAGUARI	28.959	102%	27.214	137%	30.453	31.643	104%
ALTO PARANA	94.844	96%	107.577	128%	90.143	101.771	113%
CENTRAL	325.496	114%	352.646	74%	369.071	356.911	97%
NEEMBUCU	17.585	106%	16.254	106%	17.869	24.578	137%
AMAMBAY	36.995	69%	34.821	111%	33.021	30.563	93%
CANINDEYU	7.845	71%	7.518	148%	9.079	8.786	97%
PDTE HAYES	34.281	99%	30.647	108%	32.398	35.298	109%
BOQUERON	16.808	46%	13.415	87%	14.243	8.018	56%
ALTO PARAGUAY	962	77%	789	139%	1.079	828	77%
ASUNCION	1.068.947	109%	1.226.751	93%	1.236.285	1.178.608	95%
(*) ALCANCE NAC	10.478	114%	12.891	88%	13.138	7.844	60%
TOTAL 2018 (3)	2.003.621	106%	2.244.341	97%	2.229.372	2.215.458	99%

Departamento	Proyectado POI	Total semestre	
		Ejecutado POI	Ejec / Proyec x 100
CONCEPCION	295.989	261.399	88%
SAN PEDRO	234.349	233.131	99%
CORDILLERA	197.683	187.351	95%
GUAIRA	561.392	310.400	55%
CAAGUAZU	275.987	287.835	104%
CAAZAPA	77.131	40.187	52%
ITAPUA	506.338	599.142	118%
MISIONES	270.922	499.829	184%
PARAGUARI	174.822	182.624	104%
ALTO PARANA	605.314	539.918	89%
CENTRAL	1.933.308	2.070.616	107%
NEEMBUCU	97.317	134.577	138%
AMAMBAY	193.043	165.217	86%
CANINDEYU	40.177	41.341	103%
PDTE HAYES	202.020	194.238	96%
BOQUERON	69.683	47.477	68%
ALTO PARAGUAY	5.490	4.791	87%
ASUNCION	7.946.662	6.970.413	88%
(*) ALCANCE NAC	59.651	30.912	52%
TOTAL 2018 (3)	13.747.176	12.801.398	93%

(*) Corresponde a la producción de prestaciones de los programas de Prevención de Enfermedades y Promoción de la Salud - Reposos Médicos

(*) Corresponde a la producción de prestaciones de los programas de Prevención de Enfermedades y Promoción de la Salud - Reposos Médicos

J. C. Montecinos
 Jefe - Depto. Planificación y Evaluación
 Dirección de Planificación I.P.S.

Leticia Pérez C.
 INSTITUTO DE PREVISION SOCIAL
 A box Leticia Pérez C.
 Dirección de Planificación



Prodygub 2018
 Silvia Berardillo Nagel
 Directora General
 Dirección de Planificación I.P.S.



SPR-PA-03: Informe Cualitativo de Avance Trimestral

Institución: Instituto de Previsión Social

Línea de Acción: 24-1-2-3-1-0-770 Proceso y pago de prestaciones jubilatorias y de pensiones cotizantes IPS

Acción: Proceso y pago de prestaciones jubilatorias y de pensiones cotizantes IPS

Periodo: Primer Trimestre 2018

Gestiones Realizadas: El Programa permite actualmente cumplir con el otorgamiento de pensiones y jubilaciones en un plazo promedio de Jubilación ordinaria de 22 días en el trimestre reportado. La Dirección de Administración de Jubilaciones del IPS viene trabajando al máximo en agilizar los trámites jubilatorios, creando procesos de anticipación para permitir la continuidad ininterrumpida de los ingresos económicos del solicitante. Además, cuenta con programas de ayuda para preparar a las personas en edad de jubilarse y ayudar a gestionar su jubilación.


Principales Logros Alcanzados: Se llegó a 55.551 beneficiarios a marzo de 2018, de estos, 25.498 son aportantes para una jubilación ordinaria. Las altas realizadas a marzo fueron de 1.298 beneficiarios. Retiro Feliz: 125 beneficiarios, Prepare y ayude a sus trabajadores: 25 beneficiarios, Prepare para mi jubilación: 39 beneficiarios.

Dificultades y Lecciones aprendidas: Ninguna

Objetivos del Siguiete Trimestre: Otorgar beneficios de jubilaciones y pensiones en forma segura, regular y oportuna, y fortalecer las reservas para cumplir con las obligaciones futuras; asimismo, desconcentrar y simplificar los trámites de prestaciones.


Lic. M. Eisenhut de Galeano
Jefe - Dpto. Planificación y Evaluación
Dirección de Planificación I.P.S.


INSTITUTO DE PREVISION SOCIAL
Abog. Leticia Pérez C.
Dirección de Planificación




Ing. Bernardita de Nagy
Directora
Dirección de Planificación I.P.S.



INSTITUTO DE PREVISION SOCIAL



C) MONITOREO DE PRODUCTOS CORRESPONDIENTE AL PRIMER TRIMESTRE (ENERO A MARZO 2018)

1 CODIFICACION DEL PROGRAMA / SUBPROGRAMA / PROYECTO			
Nivel	Entidad	Tipo	Programa
1	24 INSTITUTO DE PREVISION SOCIAL	2 PROGRAMAS DE ACCION	3 EMPLEO Y PROTECCION SOCIAL- GESTION A JUBILADOS Y PENSIONADOS
			Subprog. JUBILACIONES
			Proyecto

2			
Código	Denominación del producto	Unidad de medida	Tipo
770	PROCESO Y PAGO DE PRESTACIONES JUBILATORIAS Y DE PENSIONES COTIZANTES IPS	BENEFICIARIOS	C

3 PRODUCCIÓN 2018. Comparación de la cantidad total de la producción planificada para el año (por meses y departamentos) versus la cantidad total de productos realizados

Producto Cod 770

Denominación PROCESO Y PAGO DE PRESTACIONES JUBILATORIAS Y DE PENSIONES COTIZANTES IPS

Unidad de medida BENEFICIARIOS

Departamentos	Enero			Febrero			Marzo			Ejec / Proyec x 100
	Proyectado POI	Ejecutado POI	Ejec / Proyec x 100	Proyectado POI	Ejecutado POI	Ejec / Proyec x 100	Proyectado POI	Ejecutado POI	Ejec / Proyec x 100	
ASUNCIÓN	15.654	20.705	124%	16.754	20.631	123%	16.855	20.612	122%	
CONCEPCIÓN	1.102	1.335	121%	1.109	1.118	121%	1.118	1.346	121%	
SAN PEDRO	486	717	148%	488	719	147%	491	723	147%	
CORDILLERA	401	833	208%	403	840	208%	406	840	207%	
GUAIRA	1.467	1.563	107%	1.476	1.562	106%	1.484	1.552	105%	
CAAGUAZÚ	819	937	114%	824	942	114%	829	948	114%	
CAAZAPÁ	69	146	211%	70	147	211%	70	148	211%	
ITAPUÁ	1.332	1.499	113%	1.340	1.513	113%	1.348	1.524	113%	
MISIONES	402	702	175%	404	709	175%	407	715	176%	
PARAGUARI	262	791	302%	263	794	302%	265	798	301%	
ALTO PARANÁ	2.968	3.472	117%	2.986	3.484	117%	3.004	3.508	117%	
CENTRAL	24.935	19.087	77%	25.084	19.327	77%	25.235	19.533	77%	
NEEMBUCÚ	1.479	1.531	104%	1.488	1.536	103%	1.497	1.540	103%	
AMAMBAY	157	498	318%	158	501	318%	159	503	317%	
CANINDEYÚ	82	94	114%	83	96	116%	83	98	117%	
PDTE HAYES	446	936	210%	449	938	209%	451	945	209%	
BOQUERON	27	85	309%	28	84	304%	29	87	313%	
ALTO PARAGUAY	124	128	103%	125	128	102%	126	131	104%	
TOTAL 2018 [3]	63.213	66.059	103%	63.532	66.289	103%	63.853	66.551	103%	

Ing. María Julia López



Ing. Leticia Pérez C.
Unidad de Planificación

Ing. Leticia Pérez C.
Unidad de Planificación

Unidad de Planificación I.P.S.



SPR-PA-03: Informe Cualitativo de Avance Trimestral

Institución: Instituto de Previsión Social

Linea de Acción: 24-1-2-3-1-0-770 Proceso y pago de prestaciones jubilatorias y de pensiones cotizantes IPS

Acción: Proceso y pago de prestaciones jubilatorias y de pensiones cotizantes IPS

Periodo: Segundo Trimestre 2018

Gestiones Realizadas: Alternativas de inversión del fondo de Jubilación y Pensión: Mediante la firma de contrato entre el IPS y Banco Familiar S.A.E.C.A. se han invertido fondos del Instituto que serán destinados a préstamos para la vivienda a interés del 9% anual y a 20 años de plazos, El monto a mayo de 2018 es por un total de Gs.11.302.341 millones (en miles de millones). Liquidación de beneficios a corto plazo: Riesgo laboral: el pago de Subsidios por reposos a trabajadores con mayor celeridad, de 8 meses fue reducida el pago a 30 días, mediante convenios con empresas y mejoras introducidas en los procesos. Junta Médica: Reducción de tiempo promedio para la evaluación de pacientes que esperan la pensión por invalidez, de 120 días a 15 días.

Principales Logros Alcanzados: Se llegó a 56.502 beneficiarios a junio de 2018, de estos, 26.077 son aportantes para una jubilación ordinaria. Las altas realizadas a junio fueron de 612 beneficiarios. Retiro Feliz: 137 beneficiarios, Prepare y ayude a sus trabajadores: 57 beneficiarios, Preparandome para mi jubilación: 50 beneficiarios. El Sub-Programa Gestión a Jubilados y Pensionados registró una ejecución del 40.05% que representa en términos monetarios 1.090 (en miles de millones)

Dificultades y Lecciones aprendidas: Ninguna

Objetivos del Siguiete Trimestre: Otorgar beneficios de jubilaciones y pensiones en forma segura, regular y oportuna, y fortalecer las reservas para cumplir con las obligaciones futuras; asimismo, desconcentrar y simplificar los trámites de prestaciones.


Lic. Maureen Eisenhut de Galeano
Jefe - Dpto. Planificación y Evaluación
Dirección de Planificación I.P.S.


INSTITUTO DE PREVISION SOCIAL
Abog. Leticia Pérez C.
Dirección de Planificación


Rodolfo de Nagy
Dirección de Planificación I.P.S.





INSTITUTO DE PREVISION SOCIAL

C) MONITOREO DE PRODUCTOS CORRESPONDIENTE AL SEGUNDO TRIMESTRE (ABRIL A JUNIO 2018)

1 CODIFICACION DEL PROGRAMA / SUBPROGRAMA / PROYECTO				
Nivel	Entidad	Tipo Presup.	Programa	Subprog.
1	24 1 INSTITUTO DE PREVISION SOCIAL	2 PROGRAMAS DE ACCION	3 EMPLEO Y PROTECCION SOCIAL- GESTION A JUBILADOS Y PENSIONADOS	1 JUBILACIONES
				Proyecto

2		
Código	Denominación del producto	Unidad de medida
770	PROCESO Y PAGO DE PRESTACIONES JUBILATORIAS Y DE PENSIONES COTIZANTES IPS	BENEFICIARIOS

3 PRODUCCION 2018: Comparación de la cantidad total de la producción planificada para el año (por meses y departamentos) versus la cantidad total de productos realizados.
 Producto Cod: 770
 Denominación: PROCESO Y PAGO DE PRESTACIONES JUBILATORIAS Y DE PENSIONES COTIZANTES IPS
 Unidad de medida: BENEFICIARIOS

Departamentos	Abril			Mayo			Junio		
	Proyectado POI	Ejecutado POI	Ejec / Proyec x 100	Proyectado POI	Ejecutado POI	Ejec / Proyec x 100	Proyectado POI	Ejecutado POI	Ejec / Proyec x 100
ASUNCION	16 956	20 596	121%	17 058	20 733	122%	17 160	20 565	120%
CONCEPCION	1 122	1 341	119%	1 129	1 334	118%	1 136	1 335	118%
SAN PEDRO	494	728	147%	497	731	147%	500	735	147%
CORDILLERA	408	846	207%	411	857	209%	413	870	211%
GUAIRÁ	1 493	1 555	104%	1 502	1 559	104%	1 511	1 567	104%
CAAGUAZU	834	960	115%	839	980	117%	844	987	117%
CAAZAPA	70	148	210%	71	150	212%	71	150	210%
ITAPÚA	1 357	1 541	114%	1 365	1 542	113%	1 373	1 560	114%
MISIONES	409	721	176%	412	721	175%	414	727	175%
PARAGUARI	266	802	301%	268	811	303%	270	815	303%
ALTO PARANÁ	3 022	3 527	117%	3 040	3 547	117%	3 058	3 599	118%
CENTRAL	25 386	19 777	78%	25 538	19 901	78%	25 692	20 219	79%
NEEMBUCU	1 506	1 548	103%	1 515	1 549	102%	1 524	1 550	102%
AMAMBAY	160	503	315%	161	507	316%	162	510	316%
CANINDEYU	94	97	116%	84	99	117%	85	99	117%
PDTE HAYES	454	659	145%	457	670	147%	459	674	147%
BOQUERON	28	89	318%	28	90	320%	28	93	328%
ALTO PARAGUAY	126	129	102%	127	128	101%	128	127	99%
TOTAL 2018 [3]	54 177	55 867	103%	54 502	56 109	103%	54 929	56 502	103%

Manuel

J.C. Maureen Eisenhut de Galeotto
 Jefe - Dpto. Planificación y Evaluación
 Dirección de Planificación I.P.S.

Leticia
 INSTITUTO DE PREVISION SOCIAL
 Abog. Leticia Pérez C.
 Dirección de Planificación



Produce y publica
 Ing. Bernardita de Aragón
 Directora de Planificación



SPR-PA-03: Informe Cualitativo de Avance Trimestral

Institución: Instituto de Previsión Social

Línea de Acción: 24-1-2-3-2-0-828 Fondo de jubilaciones del Poder Legislativo coadministrado

Acción: Fondo de jubilaciones del Poder Legislativo coadministrado

Periodo: Primer Trimestre 2018

Gestiones Realizadas: El subprograma Co administración del Fondo de Jubilados y Pensionados del Poder Legislativo, llegó a una producción de 236 beneficiarios a marzo de 2018.

Principales Logros Alcanzados: Pago del beneficio a 236 beneficiarios a marzo de 2018.

Dificultades y Lecciones aprendidas: Ninguna

Objetivos del Siguiete Trimestre: Procesar y otorgar nuevas solicitudes de jubilación en tiempo y forma. Poseer una base de datos completa y actualizada con todos los datos e informes.


Lic. Maureen Eisenhut de Galeano
Jefe - Dpto. Planificación y Evaluación
Dirección de Planificación I.P.S.


INSTITUTO DE PREVISIÓN SOCIAL
Abog. Leticia Pérez C.
Dirección de Planificación


Bernar
Direc
de Pl





INSTITUTO DE PREVISIÓN SOCIAL



D) MONITOREO DE PRODUCTOS CORRESPONDIENTE AL PRIMER TRIMESTRE (ENERO A MARZO 2018) SUBPROGRAMA DEL FONDO DE JUBILADOS Y PENSIONADOS DEL PODER LEGISLATIVO

1 CODIFICACIÓN DEL PROGRAMA / SUBPROGRAMA / PROYECTO		Programa	Subprog.	Proyecto
Nivel	Entidad	Tipo Presup.	2 PROGRAMAS DE ACCIÓN	3 EMPLEO Y PROTECCIÓN SOCIAL- GESTIÓN A JUBILADOS Y PENSIONADOS LEGISLATIVO
1	24 1 INSTITUTO DE PREVISIÓN SOCIAL			0

2 PRODUCCIÓN INSTITUCIONAL		Unidad de medida	Tipo
Código	Denominación del producto	BENEFICIARIOS	C
B28	COADMINISTRACIÓN DEL FONDO DE JUBILACIONES DEL PODER LEGISLATIVO		

3. PRODUCCIÓN 2018. Comparación de la cantidad total de la producción planificada para el año (por meses y departamentos) versus la cantidad total de productos realizados.

Departamento	Enero		Febrero		Marzo		Ejec / Proyec x 100
	Proyectado POI	Ejec / Proyec x 100	Proyectado POI	Ejec / Proyec x 100	Proyectado POI	Ejec / Proyec x 100	
ASUNCIÓN	131	95%	131	125	131	125	95%
CONCEPCIÓN	3	100%	3	3	3	3	100%
SAN PEDRO	3	100%	3	3	3	4	133%
CORDILLERA	4	125%	4	5	4	5	125%
GUAIRA	4	100%	4	4	4	4	100%
CAAGUAZÚ	3	100%	3	3	3	3	100%
CAAZAPA	1	100%	1	1	1	1	100%
ITAPUA	6	83%	6	5	6	5	83%
MISIONES	1	100%	1	1	1	1	100%
PARAGUARI	4	100%	4	4	4	4	100%
ALTO PARANA	6	100%	6	6	6	6	100%
CENTRAL	57	102%	57	59	57	60	105%
NEEMBUCÚ	3	100%	3	3	3	3	100%
AMAMBAY	5	100%	5	5	5	5	100%
CANINDEYÚ	3	100%	3	3	3	3	100%
POTE HAYES	2	100%	2	2	2	2	100%
BOQUERÓN	1	100%	1	1	1	1	100%
ALTO PARAGUAY	1	100%	1	1	1	1	100%
ALCANCE MAC.	0	0%	0	0	0	0	0%
TOTAL 2018 [3]	238	97%	238	234	238	236	99%

(*) Teniendo en cuenta que la unidad de medida es Beneficiarios, no se ha acumulado anualmente ya que representan beneficiarios anuales

Maurer Eisenhut de Galeano
 Lic. Maurer Eisenhut de Galeano
 Jefe - Dpto. Planificación y Evaluación
 Dirección de Planificación I.P.S.

Leticia Pérez C.
 INSTITUTO DE PREVISIÓN SOCIAL
 Abog. Leticia Pérez C.
 Dirección de Planificación

Maduypoolgo
 Ing. Bernabita de Guay
 Directora de Planificación
 Dirección de Planificación





SPR-PA-03: Informe Cualitativo de Avance Trimestral

Institución: Instituto de Previsión Social

Linea de Acción: 24-1-2-3-2-0-828 Fondo de jubilaciones del Poder Legislativo coadministrado

Acción: Fondo de jubilaciones del Poder Legislativo coadministrado


Periodo: Segundo Trimestre 2018


Gestiones Realizadas: El subprograma Co administración del Fondo de Jubilados y pensioandos del Poder Legislativo, llegó a una producción de 239 beneficiarios a junio de 2018.

Principales Logros Alcanzados: Se logró la administración de los recursos del Fondo de Jubilación Parlamentario.

Dificultades y Lecciones aprendidas: Las transferencias realizadas por el Ministerio de Hacienda a favor del Fondo Parlamentario no se están ejecutando en forma mensual por lo que no se viene registrando ningún movimiento a nivel de costos, el pago de dicho beneficio no depende únicamente del ingreso mencionado precedentemente, ya que se manejan con los aportes realizados por los Parlamentarios activos y en especial por el ingreso de recursos originados por inversiones propias.

Objetivos del Siguiete Trimestre: Procesar y otorgar nuevas solicitudes de jubilación en tiempo y forma. Poseer una base de datos completa y actualizada con todos los datos e informes.


Lic. Maureen Eisenhut de Galeano
Jefe - Dpto. Planificación y Evaluación
Dirección de Planificación I.P.S.


INSTITUTO DE PREVISIÓN SOCIAL
Abog. Deticia Pérez C.
Dirección de Planificación


DIRECCIÓN DE PLANIFICACIÓN
I.P.S.





INSTITUTO DE PREVISIÓN SOCIAL

D) MONITOREO DE PRODUCTOS CORRESPONDIENTE AL SEGUNDO TRIMESTRE (ABRIL A JUNIO 2018) SUBPROGRAMA DEL FONDO DE JUBILADOS Y PENSIONADOS DEL PODER LEGISLATIVO

1 CODIFICACIÓN DEL PROGRAMA / SUBPROGRAMA / PROYECTO			
Nivel	Entidad	Tipo Presup.	Programa
1	24 1 INSTITUTO DE PREVISION SOCIAL	2 PROGRAMAS DE ACCION	3 EMPLEO Y PROTECCION SOCIAL- GESTION A JUBILADOS Y PENSIONADOS LEGISLATIVO
			Subprog. Z COADMINISTRACION DEL FONDO DE JUBILADOS Y PENSIONADOS DEL PODER
			Proyecto 0

2 PRODUCCIÓN INSTITUCIONAL		
Código	Denominación del producto	Unidad de medida
828	COADMINISTRACION DEL FONDO DE JUBILACIONES DEL PODER LEGISLATIVO	BENEFICIARIOS
		C

3 PRODUCCIÓN 2018: Comparación de la cantidad total de la producción planificada para el año (por meses y departamentos) versus la cantidad total de productos realizados												
Producto Cat. 770												
Denominación: PROCESO Y PAGO DE PRESTACIONES JUBILATORIAS Y DE PENSIONES COTIZANTES IPS												
Unidad de medida: BENEFICIARIOS												
Departamento	Abril			Mayo			Junio			Ejec / Proyec x 100	Ejec / Proyec x 100	
	Proyectado POI	Ejecutado POI	Ejec / Proyec x 100	Proyectado POI	Ejecutado POI	Ejec / Proyec x 100	Proyectado POI	Ejecutado POI	Ejec / Proyec x 100			
ASUNCION	131	131	100%	131	132	101%	131	132	101%	101%	101%	
CONCEPCION	3	3	100%	3	3	100%	3	3	100%	100%	100%	
SAN PEDRO	3	4	133%	3	4	133%	3	4	133%	133%	133%	
CORDILLERA	4	5	125%	4	5	125%	4	5	125%	125%	125%	
GUAIRA	4	4	100%	4	4	100%	4	4	100%	100%	100%	
CAAGUAZU	3	3	100%	3	3	100%	3	3	100%	100%	100%	
CAAZAPA	1	1	100%	1	1	100%	1	1	100%	100%	100%	
ITAPUA	6	5	83%	6	5	83%	6	5	83%	83%	83%	
MISIONES	1	1	100%	1	1	100%	1	1	100%	100%	100%	
PARAGUARI	4	4	100%	4	4	100%	4	4	100%	100%	100%	
ALTO PARANA	6	6	100%	6	6	100%	6	6	100%	100%	100%	
CENTRAL	57	60	105%	57	61	107%	57	61	107%	107%	107%	
NEEMBUCU	3	3	100%	3	3	100%	3	3	100%	100%	100%	
AMAMBAY	5	5	100%	5	5	100%	5	5	100%	100%	100%	
CANINEYU	3	3	100%	3	3	100%	3	3	100%	100%	100%	
PDTE HAYES	2	2	100%	2	2	100%	2	2	100%	100%	100%	
BOQUERON	1	1	100%	1	1	100%	1	1	100%	100%	100%	
ALTO PARAGUAY	1	1	100%	1	1	100%	1	1	100%	100%	100%	
ALCANCE NAC.	0	0	0%	0	0	0%	0	0	0%	0%	0%	
TOTAL 2018 [3]	238	242	102%	238	244	103%	238	244	103%	103%	103%	

BENEFICIARIOS A JUNIO		
Proyectado POI	Ejecutado POI	Ejec / Proyec x 100
238	239	100%

(*E) sistema calcula el promedio de beneficiarios

Ing. Bernardi
 Director de Planificación
 Instituto de Previsión Social

Abog. Leticia Pérez C.
 Dirección de Planificación
 Instituto de Previsión Social

Lic. Maureen Eisenhut de Galeano
 Jefe - Dpto. Planificación y Evaluación
 Dirección de Planificación I.P.S.

(*) Teniendo en cuenta que la unidad de medida es Beneficiarios, no se ha acumulado anualmente ya que representarían beneficiarios anuales



Misión: Coordinar e impulsar el diseño, implementación, seguimiento y evaluación del proceso de desarrollo nacional.

Asunción, 06 de agosto de 2018

CONSTANCIA

En el marco del Decreto N° 8452/2018, Anexo A, Subcapítulo 03-03 Planificación Operativa y 03-04 Prioridades de Gobierno en el Área Social, la STP hace constar el siguiente listado de Organismos y Entidades del Estado que a la fecha cumplen (SI), no cumplen (NO), o a los que no aplica (N/A) la presentación de formularios aprobados:

Cód.	Institución	B-16-01	B-16-02	B-16-03	B-16-04	B-16-05
11-1	Congreso Nacional (CN)	SI	SI	N/A	SI	SI
11-2	Cámara de Senadores (HCS)	SI	SI	N/A	SI	SI
11-3	Cámara de Diputados (HCD)	SI	SI	N/A	SI	SI
12-1	Presidencia de la República	SI	SI	SI	NO	NO
	<i>Gabinete Civil (GABCIV)</i>	SI	SI	N/A	SI	SI
	<i>Gabinete Militar (GABIMIL)</i>	SI	SI	N/A	SI	SI
	<i>Secretaría Técnica de Planificación del Desarrollo Económico y social (STP)</i>	SI	SI	N/A	SI	SI
	<i>Secretaría de la Función Pública (SFP)</i>	SI	SI	N/A	SI	SI
	<i>Dirección General de Estadística, Encuestas y Censos (DGEEC)</i>	SI	SI	N/A	SI	SI
	<i>Secretaría Nacional Antidroga (SENAD)</i>	SI	SI	N/A	SI	SI
	<i>Consejo de la Defensa Nacional (CODENA)</i>	SI	SI	N/A	NO	NO
	<i>Secretaría de Desarrollo para Repatriados y Refugiados Connacionales (SEDERREC)</i>	SI	SI	N/A	SI	SI
	<i>Procuraduría General de la República (PGR)</i>	SI	SI	N/A	SI	SI
	<i>Secretaría de Acción Social (SAS)</i>	SI	SI	SI	NO	SI
	<i>Secretaría de Emergencia Nacional (SEN)</i>	SI	SI	SI	SI	SI
	<i>Secretaría Nacional de Turismo (SENATUR)</i>	SI	SI	SI	SI	SI
	<i>Secretaría Nacional de Información (SICOM)</i>	SI	SI	SI	SI	SI
	<i>Auditoría del Poder Ejecutivo (AGPE)</i>	SI	SI	N/A	SI	SI
	<i>Secretaría Nacional de Cultura (SNC)</i>	SI	SI	SI	SI	SI
	<i>Secretaría Nacional de Deportes (SND)</i>	SI	SI	N/A	SI	NO
	<i>Secretaría de Políticas Lingüísticas (SPL)</i>	SI	SI	N/A	SI	SI
	<i>Secretaría Nacional por los Derechos Humanos de las Personas con Discapacidad (SENADIS)</i>	SI	SI	SI	SI	SI
	<i>Secretaría de Prevención de Lavado de Dinero o Bienes (SEPRELAD)</i>	SI	SI	N/A	SI	NO
	<i>Consejo Nacional de Ciencia y Tecnología (CONACYT)</i>	SI	SI	N/A	NO	NO
	<i>Escribanía Mayor de Gobierno (EMG)</i>	SI	SI	N/A	SI	SI
	<i>Secretaría Nacional de la Niñez y la Adolescencia (SNNA)</i>	SI	SI	SI	SI	SI
	<i>Secretaría Nacional de la Juventud (SNJ)</i>	SI	SI	SI	NO	NO
	<i>Secretaría Nacional de Tecnologías de Información y Comunicación (SENATICs)</i>	SI	SI	SI	SI	SI
	<i>Secretaría Nacional Anticorrupción (SENAC)</i>	SI	SI	N/A	SI	SI
	<i>Agencia Espacial del Paraguay (AEP)</i>	SI	SI	N/A	SI	SI
	<i>Secretaría Nacional de Administración de Bienes Incautados y Comisados (SENABICO)</i>	SI	SI	N/A	SI	SI
12-2	Vicepresidencia de la República (VP)	SI	SI	N/A	SI	SI
12-3	Ministerio del Interior (MDI)	SI	SI	SI	SI	SI
12-4	Ministerio de Relaciones Exteriores (MRE)	SI	SI	N/A	SI	SI
12-5	Ministerio de Defensa Nacional (MDN)	SI	SI	N/A	SI	SI
12-6	Ministerio de Hacienda (MIH)	SI	SI	SI	SI	SI
12-7	Ministerio de Educación y Ciencias (MEC)	SI	SI	SI	SI	SI

Visión: Liderazgo con excelencia en la promoción, orientación y coordinación del desarrollo nacional.



Misión: Coordinar e impulsar el diseño, implementación, seguimiento y evaluación del proceso de desarrollo nacional.

Cód.	Institución	B-16-01	B-16-02	B-16-03	B-16-04	B-16-05
12-8	Ministerio de Salud Pública y Bienestar Social (MSPBS)	SI	SI	SI	SI	SI
12-9	Ministerio de Justicia (MJ)	SI	SI	SI	SI	SI
12-10	Ministerio de Agricultura y Ganadería (MAG)	SI	SI	SI	SI	SI
12-11	Ministerio de Industria y Comercio (MIC)	SI	SI	N/A	SI	SI
12-13	Ministerio de Obras Públicas y Comunicaciones (MOPC)	SI	SI	SI	SI	SI
12-14	Ministerio de la Mujer (MINMUJER)	SI	SI	SI	SI	SI
12-16	Ministerio del Trabajo, Empleo y Seguridad Social (MTESS)	SI	SI	SI	SI	SI
13-1	Corte Suprema de Justicia (CSJ)	SI	SI	N/A	SI	SI
13-2	Justicia Electoral (JE)	SI	SI	N/A	SI	SI
13-3	Ministerio Público (MP)	SI	SI	N/A	SI	SI
13-4	Consejo de la Magistratura (CM)	SI	SI	N/A	SI	SI
13-5	Jurado de Enjuiciamiento de Magistrados (JEM)	SI	SI	N/A	SI	SI
13-6	Ministerio de la Defensa Pública (MDP)	SI	SI	N/A	SI	SI
13-7	Sindicatura General de Quiebras (SGQ)	SI	SI	N/A	SI	SI
14-1	Contraloría General de la República (CGR)	SI	SI	N/A	SI	SI
15-1	Defensoría del Pueblo (DEFPUEB)	SI	SI	N/A	SI	SI
15-2	Mecanismo Nacional de Prevención de la Tortura (MNP)	SI	SI	N/A	SI	SI
21-1	Banco Central del Paraguay (BCP)	SI	SI	N/A	SI	SI
22-1	Gobierno Departamental de Concepción	SI	SI	N/A	NO	NO
22-2	Gobierno Departamental de San Pedro	SI	SI	N/A	SI	SI
22-3	Gobierno Departamental de Cordillera	SI	SI	N/A	NO	NO
22-4	Gobierno Departamental de Guairá	SI	SI	N/A	NO	NO
22-5	Gobierno Departamental de Caaguazú	NO	NO	N/A	NO	NO
22-6	Gobierno Departamental de Caazapá	SI	SI	N/A	NO	NO
22-7	Gobierno Departamental de Itapúa	SI	SI	N/A	NO	NO
22-8	Gobierno Departamental de Misiones	SI	SI	N/A	NO	NO
22-9	Gobierno Departamental de Paraguari	NO	NO	N/A	NO	NO
22-10	Gobierno Departamental de Alto Paraná	SI	SI	N/A	SI	SI
22-11	Gobierno Departamental de Central	SI	SI	N/A	SI	SI
22-12	Gobierno Departamental de Ñeembucú	SI	SI	N/A	SI	SI
22-13	Gobierno Departamental de Amambay	SI	SI	N/A	SI	SI
22-14	Gobierno Departamental de Canindeyú	SI	SI	N/A	SI	SI
22-15	Gobierno Departamental de Presidente Hayes	SI	SI	N/A	NO	NO
22-16	Gobierno Departamental de Boquerón	SI	SI	N/A	SI	SI
22-17	Gobierno Departamental de Alto Paraguay	SI	SI	N/A	SI	SI
23-1	Instituto Nacional de Tecnología, Normalización y Metrología (INTN)	SI	SI	N/A	SI	SI
23-3	Instituto Nacional de Desarrollo Rural y de la Tierra (INDERIT)	SI	SI	SI	SI	SI
23-4	Dirección de Beneficencia y Ayuda Social (DIBEN)	SI	SI	SI	SI	SI
23-6	Instituto Paraguayo del Indígena (INDI)	SI	SI	SI	NO	NO
23-8	Fondo Nacional de la Cultura y las Artes (FONDEC)	SI	SI	N/A	SI	SI
23-9	Comisión Nacional de Valores (CNV)	SI	SI	N/A	NO	SI
23-10	Comisión Nacional de Telecomunicaciones (CONATEL)	SI	SI	N/A	SI	SI
23-11	Dirección Nacional de Transporte (DINATRAN)	SI	SI	N/A	SI	SI
23-13	Ente Regulador de Servicios Sanitarios (ERSSAN)	SI	SI	N/A	NO	NO
23-14	Instituto Nacional de Cooperativismo (INCOOP)	SI	SI	N/A	SI	SI
23-15	Dirección Nacional de Aduanas (DNA)	SI	SI	N/A	SI	SI

Visión: Liderazgo con excelencia en la promoción, orientación y coordinación del desarrollo nacional.



Misión: Coordinar e impulsar el diseño, implementación, seguimiento y evaluación del proceso de desarrollo nacional.

Cód.	Institución	B-16-01	B-16-02	B-16-03	B-16-04	B-16-05
23-16	Servicio Nacional de Calidad y Salud Animal (SFNACSA)	SI	SI	N/A	SI	SI
23-17	Instituto Paraguayo de Artesanía (IPA)	SI	SI	N/A	SI	SI
23-18	Servicio Nacional de Calidad y Sanidad Vegetal y de Semillas (SENAVE)	SI	SI	N/A	SI	SI
23-19	Dirección Nacional de Contrataciones Públicas (DNCP)	SI	SI	N/A	NO	NO
23-20	Instituto Forestal Nacional (INIFONA)	SI	SI	N/A	SI	SI
23-21	Secretaría del Ambiente (SEAM)	SI	SI	N/A	SI	SI
23-22	Instituto Paraguayo de Tecnología Agraria (IPTA)	SI	SI	N/A	SI	SI
23-23	Secretaría Nacional de la Vivienda y el Hábitat (SENAVITAT)	SI	SI	SI	SI	SI
23-24	Dirección Nacional de Correos del Paraguay (DINACOPA)	SI	SI	N/A	NO	NO
23-25	Dirección Nacional de Propiedad Intelectual (DINAPI)	SI	SI	N/A	SI	SI
23-26	Secretaría de Defensa del Consumidor y el Usuario (SEDECO)	SI	SI	N/A	SI	SI
23-27	Consejo Nacional de Competencia (CONACOM)	SI	SI	N/A	SI	SI
23-28	Agencia Nacional de Tránsito y Seguridad Vial (ANTSV)	SI	SI	N/A	SI	SI
23-29	Consejo Nacional de Educación Superior (CONES)	SI	SI	N/A	SI	SI
23-30	Agencia Nacional de Evaluación y Acreditación de la Educación Superior (ANEAES)	SI	SI	N/A	SI	SI
23-31	Autoridad Reguladora Radiológica y Nuclear (ARRN)	SI	SI	N/A	SI	SI
24-1	Instituto de Previsión Social (IPS)	SI	SI	N/A	SI	SI
24-2	Caja de Seguridad Social de Empleados y Obreros Ferroviarios (CAJAFERROV)	SI	SI	N/A	NO	NO
24-3	Caja de Jubilaciones y Pensiones del Personal de la ANDE (CAJAANDE)	SI	SI	N/A	NO	NO
24-4	Caja de Jubilaciones y Pensiones de Empleados de Bancos y Afines (CAJABANC)	SI	SI	N/A	SI	SI
24-5	Caja de Jubilaciones y Pensiones del Personal Municipal (CAJAMUNIC)	SI	SI	N/A	SI	SI
25-2	Administración Nacional de Electricidad (ANDE)	SI	SI	SI	SI	SI
25-4	Administración Nacional de Navegación y Puertos (ANNP)	SI	SI	N/A	NO	NO
25-5	Dirección Nacional de Aeronáutica Civil (DINAC)	SI	SI	N/A	SI	SI
25-6	Petróleos Paraguayos (PETROPAR)	SI	SI	N/A	SI	SI
25-7	Industria Nacional del Cemento (INC)	SI	SI	N/A	NO	NO
27-1	Banco Nacional de Fomento (BNF)	SI	SI	N/A	SI	SI
27-3	Crédito Agrícola de Habilitación (CAH)	SI	SI	N/A	NO	NO
27-4	Fondo Ganadero (FG)	SI	SI	N/A	SI	SI
27-5	Caja de Préstamos del Ministerio de Defensa Nacional (CPMDN)	SI	SI	N/A	SI	SI
27-7	Agencia Financiera de Desarrollo (AFD)	SI	SI	N/A	SI	SI
28-1	Universidad Nacional de Asunción (UNA)	SI	SI	N/A	NO	NO
	Rectorado	SI	SI	N/A	SI	SI
	Instituto de Investigación en Ciencias de la Salud	SI	SI	N/A	SI	SI
	Colegio Experimental Paraguay Brasil	SI	SI	N/A	SI	SI
	Facultad de Derecho y Ciencias Sociales	SI	SI	N/A	SI	SI
	Facultad de Ciencias Médicas	SI	SI	N/A	SI	SI
	Instituto Andrés Barbero	SI	SI	N/A	SI	SI
	Facultad de Ingeniería	SI	SI	N/A	SI	SI
	Facultad de Ciencias Económicas, Administrativas y Contables	SI	SI	N/A	SI	SI
	Facultad de Odontología	SI	SI	N/A	NO	NO
	Facultad de Ciencias Químicas	SI	SI	N/A	SI	SI
	Facultad de Filosofía y Letras	SI	SI	N/A	SI	SI
	Facultad de Ciencias Agrarias	SI	SI	N/A	SI	SI
	Facultad de Ciencias Veterinarias	SI	SI	N/A	SI	SI
	Facultad de Arquitectura, Diseño y Arte	SI	SI	N/A	SI	SI

Visión: Liderazgo con excelencia en la promoción, orientación y coordinación del desarrollo nacional.



Misión: Coordinar e impulsar el diseño, implementación, seguimiento y evaluación del proceso de desarrollo nacional.

Cód.	Institución	B-16-01	B-16-02	B-16-03	B-16-04	B-16-05
	Facultad Politécnica	SI	SI	N/A	SI	SI
	Facultad de Ciencias Exactas y Naturales	SI	SI	N/A	SI	SI
28-2	Universidad Nacional del Este (UNE)	SI	SI	N/A	SI	SI
28-3	Universidad Nacional de Pilar (UNP)	SI	SI	N/A	SI	SI
28-4	Universidad Nacional de Itapúa (UNI)	SI	SI	N/A	NO	NO
28-5	Universidad Nacional de Concepción (UNC)	SI	SI	N/A	SI	SI
28-6	Universidad Nacional de Villarrica del Espíritu Santo (UNVES)	SI	SI	N/A	SI	SI
28-7	Universidad Nacional de Caaguazú (UNCA)	SI	SI	N/A	SI	SI
28-8	Universidad Nacional de Canindeyú (UNICAN)	SI	SI	N/A	SI	SI

Firmado digitalmente por

Sebastián Cotas Salinas

Director General de Gestión por Resultados



Visión: Liderazgo con excelencia en la promoción, orientación y coordinación del desarrollo nacional.