



Instituto de Previsión Social
Consejo de Administración

Acta N° 017/17 de fecha 14 de marzo de 2017

RESOLUCIÓN C.A. N° 017-003/17
ORIGINAL – DIRECCIÓN DE CONTABILIDAD
Y PRESUPUESTO

POR LA QUE SE APRUEBAN LOS ESTADOS FINANCIEROS DEL INSTITUTO DE PREVISIÓN SOCIAL Y LA DISTRIBUCIÓN DEL SUPERÁVIT CORRESPONDIENTE AL EJERCICIO FISCAL CERRADO 2016, CONFORME LO DISPONE LA LEY N° 98/92.

VISTO: El Memorando PR/GAF/N° 21/17, de fecha 02 de marzo de 2017, de la Gerencia Administrativa y Financiera, recepcionado en la Secretaría del Consejo de Administración, en fecha 03 de marzo de 2017, por el que se eleva a consideración de la Máxima Autoridad, la solicitud de aprobación de los Estados Financieros del Instituto de Previsión Social y la Distribución del Superávit correspondiente al Ejercicio Fiscal Cerrado 2016, conforme lo dispone la Ley N° 98/92; y

CONSIDERANDO: Que, el Art. 13°, Inc. e) del Decreto Ley N° 1860/50, aprobado por la Ley N° 375/56 y modificado por la Ley N° 98/92, dispone que el Consejo de Administración es el encargado de estudiar y aprobar anualmente el Balance General del Instituto;

Que, en el apartado “Del Balance, Constitución de Fondos de Previsiones y Reservas Técnicas”, en el Art. 7° del Decreto Ley N° 1860/50, aprobado por la Ley N° 375/56 y modificado por la Ley N° 98/92, dispone que al término de cada ejercicio, se elaborará el Balance General y el Estado de las Cuentas de Resultados, los que el Presidente del Instituto someterá a estudio y aprobación del Consejo de Administración y en el caso de producirse superávit en el ejercicio Financiero dispondrá su distribución en la siguiente manera:

- ✓ Reservas Técnicas – Fondo Común de Jubilaciones y Pensiones 70%.
- ✓ Fondo de Previsiones – Para ajuste de Jubilaciones y Pensiones 25% y Para Imprevistos 5%.

Que, los Estados Financieros correspondiente al Ejercicio 2016 arroja un superávit financiero de G. 1.558.593.933.706.- (Guaraníes un billón quinientos cincuenta y ocho mil quinientos noventa y tres millones novecientos treinta y tres mil setecientos seis);

Por tanto, en uso de sus atribuciones,

El presente instrumento es de carácter público, garantizando la transparencia de la gestión pública. Se podrá acceder al mismo de forma libre, conforme a la reglamentación legal vigente que rige la materia, en atención al principio de publicidad de la administración pública, con excepción de aquellos documentos que por su naturaleza, su acceso se encuentre restringido por la Ley



Instituto de Previsión Social
Consejo de Administración

Acta N° 017/17 de fecha 14 de marzo de 2017

RESOLUCIÓN C.A. N° 017-003/17
ORIGINAL – DIRECCIÓN DE CONTABILIDAD
Y PRESUPUESTO

EL CONSEJO DE ADMINISTRACIÓN DEL
INSTITUTO DE PREVISIÓN SOCIAL

RESUELVE:

1º) Aprobar los Estados Financieros del Instituto de Previsión Social, correspondiente al Ejercicio Fiscal Cerrado 2016, conforme a lo mencionado en el Considerando de la presente Resolución.-----

2º) Aprobar la distribución del superávit correspondiente al Ejercicio Fiscal Cerrado 2016, conforme a lo dispuesto por la Ley N° 98/92, en el apartado “Del Balance, Constitución de Fondos de Previsiones y Reservas Técnicas”, con la siguiente distribución:

RESERVAS TÉCNICAS

- Fondo Común de Jubilaciones y Pensiones 70% G. 1.091.015.753.594.-

FONDO DE PREVISIONES

- Para ajustes de Jubilaciones y Pensiones 25% G. 389.648.483.427.-
- Para imprevistos 5% G. 77.929.696.685.-

TOTAL SUPERÁVIT EJERCICIO 2016 G. 1.558.593.933.706.-

3º) Autorizar a la Dirección de Contabilidad y Presupuesto – Departamento de Contabilidad, a proceder al registro contable de la distribución del superávit del Ejercicio Fiscal Cerrado 2016 en las cuentas contables que correspondan, conforme a lo dispuesto en el Art. 2º, de la presente Resolución.-----

4º) Comunicar a quienes corresponda y archivar.-----

SC yd.

Multiple official stamps and signatures from the Instituto de Previsión Social, including the Consejo de Administración and various departments like Contabilidad and Presupuesto.

El presente instrumento es de carácter público, garantizando la transparencia de la gestión pública. Se podrá acceder al mismo de forma libre, conforme a la reglamentación legal vigente que rige la materia, en atención al principio de publicidad de la administración pública, con excepción de aquellos documentos que por su naturaleza, su acceso se encuentre restringido por la Ley.

BALANCE CONSOLIDADO
DEL 01/01/2016 AL 31/12/2016

CUENTAS		BALANCE	
MIVEL DE ENTIDAD DESDE: 24 HASTA: 24 ENTIDAD DESDE: 1 HASTA: 1 UNIDAD DESDE: 1000004 HASTA: 1000004		ACTIVO	PASIVO
CODIGO	DENOMINACION		
2	ACTIVO	18.412.127.896,879	0
2.1	CORRIENTE	4.069.494.367,165	0
2.1.1	Disponible	1.311.154.751,289	0
2.1.1.01	Caja	3.525.699,574	0
2.1.1.02	Recaudaciones A Depositar	1.550.131,287	0
2.1.1.04	Bancos	1.306.078.720,428	0
2.1.2	Cuentas Por Cobrar - Deudores Presupuestarios -	0	0
2.1.2.12	Contribuciones A La Seguridad Social	0	0
4.1.2.13	Ingresos No Tributarios	0	0
1.1.2.16	Reclasificación De Prioridad	0	0
2.1.2.19	Otros Recursos Comerciales	0	0
2.1.2.33	Reclasificación De Prioridad	0	0
2.1.3	Cuentas A Cobrar	384.187.974,931	0
2.1.3.01	C. A Cobrar Por Ventas De Servicios	363.945.520,858	0
2.1.3.04	C. A Cobrar No Tributarios	242.454,073	0
2.1.4	Inversiones De Corto Plazo	1.850.607.907,000	0
2.1.4.01	Certificado De Depósito De Ahorro	1.850.607.907,000	0
2.1.4.02	Títulos Y Valores	0	0
2.1.5	Préstamos	212.845.170,107	0
2.1.5.01	Préstamos Al Sector Privado	212.845.170,107	0
2.1.6	Exclencias	700.955.394,109	0
2.1.6.02	Bienes De Consumo	202.402.219,654	0
2.1.6.00	Previsiones Acumuladas Exclencias	1.448.825,546	0
2.1.7.02	Gastos Pagados Por Adelantado	5.500,000	0
2.1.7.06	Seguros Pagados Por Adelantado	5.500,000	0
2.1.8	Anticipos A Proveedores	29.495.438,160	0
2.1.8.01	Construcción De Obras	27.495.000,000	0
2.1.8.04	Anticipo Por Otros Proveedores De Bienes Y Servicios	2.000.438,160	0
2.1.8.05	Otros Anticipos	0	0
2.1.8.08	Anticipos Varios	0	0
2.1.9	Otros Activos Comerciales	92.352.231,572	0
2.1.9.02	Impuesto Al Valor Agregado	0	0
2.1.9.05	Otros Deudores Varios	95.820.008,186	0
2.1.9.08	Intereses Comerciales A Cobrar	730.268.857,031	0
2.1.9.17	Fondos Anticipados A Rendir	509.258,506	0
2.1.9.40	Bienes Entregados En Usufructo	2.000,991	0
2.1.9.50	Intereses A Devengar	730.284.657,031	0
2.1.9.60	Otros Activos Comerciales A Cobrar	0	0
2.2	Previsiones Acumuladas Otros Activos Comerciales	1.979.122,111	0
2.2.1	NO CORRIENTE	9.839.872.281,589	0
2.2.1.01	Cuentas A Cobrar	1.121.074.759,509	0
2.2.1.03	C. C. Moneda Nacional	84.089.284,453	0
2.2.1.50	Otras Cuentas A Cobrar	1.040.608.114,608	0
2.2.3	Previsiones Acumuladas	3.622.843,550	0
2.2.3.01	Préstamos	847.854.614,506	0
2.2.3.01	Préstamos Al Sector Privado	861.803.994,180	0

000001



BALANCE CONSOLIDADO
DEL 01/01/2016 AL 31/12/2016

NIVEL DE ENTRADA DESDE: 24 HASTA: 24 ENTIDAD DESDE: 1 HASTA: 1 UNIDAD J. DESDE: 1000000 HASTA: 1000000

CODIGO	CUENTAS	DENOMINACION	ACTIVO	PASIVO
2.2.3.80		Provisiones Acumuladas Préstamos	13.949.379,874	0
2.2.4		Títulos, Bonos, Valores Y Acciones	5.326.474.503,550	0
2.2.4.01		En Moneda Nacional	4.860.699.000,000	0
2.2.4.02		En Moneda Extranjera	465.775.503,550	0
2.2.5		Depósitos Restringidos	0	0
2.2.5.01		Depósitos En Ent. Financieras Intervinidas Y En Liquidación	935.648.585,893	0
2.2.5.40		Intereses A Devengar	3.030.299,768	0
2.2.5.90		Provisiones Acumuladas Depósitos Restringidos	662.616.285,925	0
2.2.6		Deudores Por Cobro En Gestión Judicial	15.548.289,840	0
2.2.6.01		En Moneda Nacional	56.525.051,775	0
2.2.6.02		En Moneda Extranjera	179.887.925,872	0
2.2.6.40		Intereses A Devengar	32.478.323,440	0
2.2.6.60		Provisiones Acumuladas Deudores En Gestión Judicial	188.396.364,567	0
2.2.8		Otras Cuentas No Comente	2.328.720.114,384	0
2.2.8.01		Intereses A Cobrar	1.825.016.974,241	0
2.2.8.02		Otras Cuentas Activas- No Comente	2.467.047.701,826	0
2.2.8.04		Provisiones	91.727.330,617	0
2.2.8.60		Provisiones Acumuladas Otras Cuentas No Coméntes	1.860.177.355,896	0
2.2.8.80		PERMANENTE	174.696.536,204	0
3.3		INVERSIONES DE LARGO PLAZO	2.781.691.244,183	0
3.3.1		Participación En Entidades Nacionales	68.557.226,170	0
3.3.1.01		Activos De Rentas	682.664.033,319	0
3.3.1.04		Depreciación Acumulada	10.418.786,557	0
3.3.1.05		Provisiones Acumuladas Inversiones Largo Plazo	12.273.964,988	0
3.3.1.10		Activos De Uso Institucional - Bienes Internos	68.557.226,170	0
3.3.2		Activos De Uso Público	2.022.242.393,238	0
3.3.2.01		Depreciaciones Acumuladas	2.686.863,016,399	0
3.3.2.03		PASIVO	3.940.031,559	0
3.3.2.06		CORRIENTE	668.360.654,719	0
4.1		Cuentas Por Pagar - Acreadores Presupuestarios	0	4.361.087.343,531
4.1.1		Servicios Personales	0	1.177.833.833,281
4.1.1.01		Servicios No Personales	0	476.723.640,908
4.1.1.02		Bienes De Consumo E Insumos	0	10.235.545,086
4.1.1.03		Inversión Física	0	13.876.420,412
4.1.1.05		Transferencias	0	408.003.329,087
4.1.1.06		Otros Gastos	0	9.906.455,934
4.1.1.08		Otras Deudas Corrientes	0	0
4.1.1.09		Proveedores De Bienes Y Servicios FI-10	0	33.488.524,122
4.1.4		Proveedores De Bienes Y Servicios FI-30	0	1.213.366,285
4.1.4.01		Otras Cuentas Pasivas	0	165.363.886,299
4.1.4.03			0	148.708.041,905
4.1.4.07			0	1.404.656,586
			0	14.705.808,080





[Handwritten signature]

[Handwritten signature]

**BALANCE CONSOLIDADO
DEL 01/01/2016 AL 31/12/2016**

NIVEL DE ENTIDAD DESDE: 74 HASTA: 24 ENTIDAD DESDE: 1 HASTA: 1 UNIDAD DESDE: 1000000 HASTA: 1000000

CODIGO	CUENTAS	DENOMINACION	ACTIVO	PASIVO
4.1.4.10	Recursos Tributarios		0	565 179,748
4.1.5	Retenciones Y Garantías		0	144,064,008,805
4.1.5.02	Por Anticipo De Impuestos		0	12,159 801,008
4.1.5.05	Retenciones Varias Por Pagar		0	131,904,207,797
4.1.7	Obligaciones Presupuestarias		0	18,401 316,158
4.1.7.01	Servicios Personales		0	267 217,246
4.1.7.02	Servicios No Personales		0	549,390 747
4.1.7.03	Bienes De Consumo E Insumos		0	8,058 280,469
4.1.7.05	Inversión Física		0	8,070 228,792
4.1.7.08	Transferencias		0	141,569,587
4.1.7.09	Otros Gastos		0	76,543,462
4.1.7.10	Obligaciones Presupuestarias		0	3,238,105,655
4.1.9	Otras Cuentas Pasivas		0	373,260,981,121
4.1.9.01	Cuentas A Devenir		0	373,260,981,121
4.2	NO CORRIENTE		0	3,123,173,419,240
4.2.2	Otras Deudas No Corrientes		0	236,405,827,842
4.2.2.05	Cuentas A Devenir		0	236,405,827,842
4.2.4	Ingresos Diferidos		0	1,038,996,746,555
4.2.4.01	Fondo De Provisiones		0	1,036,996,746,555
4.2.6	Fondo De Provisiones		0	1,849,780,835,843
4.2.6.01	Fondo De Provisiones		0	1,849,780,835,843
0	PATRIMONIO NETO		0	10,552,326,719,842
0	CAPITAL		0	246,196,189,208
0.1	Capital Suscrito		0	240,186,109,208
0.1.1	Capital De Las Entidades Descentralizadas		0	240,186,109,208
0.1.1.05	RESERVAS		0	1,275,845,726,189
0.2	Reserva De Revaluación		0	1,275,045,726,189
0.2.2	Achosos De Uso Institucional		0	1,275,045,726,189
0.2.2.01	RESERVAS ESPECIALES		0	9,037,284,882,245
0.3	Reservas Técnicas		0	9,037,284,882,245
0.3.1	Fondo De Jubilaciones Y Pensiones		0	9,037,284,882,245
0.3.1.02	SUMAS PARCIALES		0	9,037,284,882,245
	RESULTADO		16,412,127,896,879	14,953,513,963,173
	SUMA TOTAL		16,412,127,896,879	15,598,593,931,706


000006

Página 22072017
Fecha 08/08/14
Hora

ESTADO DE RESULTADOS
DEL 01/01/2016 AL 31/12/2016

NIVEL DE ENTIDAD DESDE: 14 HASTA: 34 ENTRADA DESDE: 1 HASTA: 1 UNIDAD LÍQUIDA DESDE: 1000000000 HASTA: 1000000000

CODIGO	CUENTAS	DENOMINACION	GASTOS	INGRESOS
3		EGRESOS DE GESTION	4.528.316.706.287	0
3.2		GASTOS OPERACIONALES	4.527.875.042.903	0
3.2.1		Gastos De Administración	4.375.236.093.223	0
3.2.1.01		Servicios Personales	1.312.574.285.376	0
3.2.1.02		Servicios No Personales	236.705.319.540	0
3.2.1.03		Bienes De Consumo E Insumos	777.400.311.761	0
3.2.1.04		Transferencias	1.828.298.121.847	0
3.2.1.10		Gastos Por Impuestos, Tasaas Y Multas	18.088.927.047	0
3.2.1.11		Bajo De Bienes	24.178.727.273	0
3.2.1.12		Devolucion De Imp. Y Otros Ingresos No Tributarios	2.234.550	0
3.2.1.14		Desrecitaciones Del Ejercicio	77.987.750.829	0
3.2.3		Gastos Financieros	152.738.948.680	0
3.2.3.04		Diferencia En Tipo De Cambio	131.459.247.132	0
3.2.3.06		Fuerza De Cajas Inconvertibles	21.278.702.548	0
3.3		GASTOS FINANCIARIOS	341.683.394	0
3.3.2		Resultados De Ejercicios Anteriores	341.683.394	0
3.3.2.01		Resultados De Ejercicios Anteriores	341.683.394	0
5		INGRESOS	6.086.910.640.003	6.086.910.640.003
5.1		INGRESOS CORRIENTES	5.581.001.572.888	5.581.001.572.888
5.1.2		Cont. A La Seguridad Social	4.674.828.974.402	4.674.828.974.402
5.1.2.01		Cont. A La Seguridad Social	4.674.828.974.402	4.674.828.974.402
5.1.3		Imp. No Tributarios, Rentas Y Transferencias	850.428.812.624	850.428.812.624
5.1.3.03		Multas Y Otros Derechos No Tributarios	38.506.636.527	38.506.636.527
5.1.3.06		Arrendamientos De Inmuebles, Tierras Y Terrenos	10.823.201.984	10.823.201.984
5.1.3.10		Ingresos Cobrados	800.585.513.551	800.585.513.551
5.1.3.11		Otros Ingresos	513.370.782	513.370.782
5.1.4		Venta De Bienes Y Servicios De La Administración Pública	35.743.785.882	35.743.785.882
5.1.4.01		Venta De Bienes	513.401.202.825	513.401.202.825
5.3		INGRESOS NO OPERATIVOS	745.010.790	745.010.790
5.3.1		Ingresos Por Inversiones Financieras	745.010.790	745.010.790
5.3.1.14		Recuperación De Inversiones	458.874.556.134	458.874.556.134
5.3.2		Otros Ingresos No Operativos	127.405.703.935	127.405.703.935
5.3.2.01		Diferencia De Cambio	311.568.652.198	311.568.652.198
5.3.2.03		Ingresos Varios	53.681.635.941	53.681.635.941
5.3.3		Acta De Bienes	201.383.350	201.383.350
5.3.3.03		Acta De Bienes	53.480.252.581	53.480.252.581
5.3.3.04		Acta De Bienes	12.507.864.290	12.507.864.290
5.6		ACTUALIZACIONES	12.507.864.290	12.507.864.290
5.6.1		Reparación Y Ajustes Presupuestarios	12.507.864.290	12.507.864.290
5.6.1.01		Actualizaciones Del Crédito	12.507.864.290	12.507.864.290
		SUMAS PARCIALES	4.528.316.706.287	6.086.910.640.003
		RESULTADO	1.558.593.931.706	0
		SUMA TOTAL	6.086.910.640.003	6.086.910.640.003



Handwritten signatures and official stamps at the bottom of the page.

000008